



Cuenta Pública

Febrero 2023



**TESORERIA MUNICIPAL
H. AYUNTAMIENTO DE MANZANILLO**



C. ROSA IRENE HERRERA SANCHEZ
PRESIDENTE DE LA COMISION DE HACIENDA
PRESENTE:

Asunto: Presentación de la cuenta pública
correspondiente al periodo febrero 2023

Oficio N o . 258/TM/2023

Con fundamento en el artículo 8 de la Ley de Fiscalización del Estado de Colima los, artículos 72, fracción IX de la Ley de Municipio Libre del Estado de Colima, así como del artículo 46, fracciones I. Incisos a), b), c), d) y e), Fracción II, inciso a) y b), artículo 48, 49 y 55 de la Ley General de Contabilidad Gubernamental, artículo 14 fracción V y VII de la Ley de Presupuesto y Responsabilidad Hacendaria para los Municipios del Estado de Colima, me permito presentar a ustedes la cuenta pública mensual correspondiente al mes de febrero del 2023 para que en los términos previstos en el artículo 45, fracción IV, inciso b) de la Ley del Municipio Libre del Estado de Colima sea autorizada su remisión al H. Congreso del Estado.

Agradeciendo de antemano sus atenciones y disposición, reciba un cordial y a fectuoso saludo.

Atentamente,

Manzanillo, Col; a 13 de marzo de 2023



M.C. Eduardo Camarena **TESORERÍA**
Tesorero Municipal

C.c.p. C. Griselda Martínez Martínez - Presidenta Municipal;
C.c.p. Dr. Andres Peñaloza Mendez - Oficial
C.c.p. M.C. Martha M. Zepeda del Toro - Secretaria del Ayuntamiento;
C.c.p. Lic. Irene Rodriguez Cordero – Contralora Municipal;
C.c.p. Archivo.

"2023, Año de la Conmemoración del 500 aniversario de la Fundación de la Villa de Colima".

Av. Juárez #100, Centro Histórico, C.P. 28200. Manzanillo, Colima. / Tel. (314) 137 2220

CONTENIDO

Información Contable •

- Estado de Actividades
- Estado de Situación Financiera
- Estado de Variación de la Hacienda Pública
- Estado de Cambios en la Situación Financiera
- Estado de Flujos de Efectivo
- Informe Sobre Pasivos Contingentes
- Notas a los Estados Financieros
- Conciliación entre los Ingresos Presupuestarios y los Ingresos Contables
- Conciliación entre los Egresos Presupuestarios y los Gastos Contables
- Estado Analítico del Activo
- Estado Analítico de la Deuda y Otros Pasivos

Información Presupuestaria •

- Estado Analítico de Ingresos
 - Rubro de Ingreso
 - Fuente de Financiamiento

- Estado Analítico del Presupuesto de Egresos
 - Clasificación por Objeto del Gasto
 - Clasificación por Tipo de Gasto
 - Clasificación Administrativa
 - Clasificación Funcional
 - Clasificación por Fuente de Financiamiento
 - Ubicación Geográfica

Información de Deuda •

- Endeudamiento Neto
- Intereses de la Deuda

Información Programática •

- Gasto por Categoría Programática

Indicadores de Postura Fiscal •

Anexos •

- Balanza de Comprobación

- **Información Contable**





MUNICIPIO DE MANZANILLO, COL.
Sistema Integral de Contabilidad Gubernamental
ESTADO DE ACTIVIDADES
DEL 1 DE ENERO AL 28 DE FEBRERO DE 2023
(Cifras en Pesos)

Concepto	2023	2022
INGRESOS Y OTROS BENEFICIOS		
INGRESOS DE GESTIÓN	254,433,076.50	220,465,160.33
IMPUESTOS	207,895,394.23	185,784,771.46
CUOTAS Y APORTACIONES DE SEGURIDAD SOCIAL	0.00	0.00
CONTRIBUCIONES DE MEJORAS	0.00	0.00
DERECHOS	28,012,533.94	25,087,133.96
PRODUCTOS	7,161,639.56	2,576,917.39
APROVECHAMIENTOS	11,363,508.77	7,016,337.52
INGRESOS POR VENTA DE BIENES Y PRESTACIÓN DE SERVICIOS	0.00	0.00
PARTICIPACIONES, APORTACIONES, CONVENIOS, INCENTIVOS DERIVADOS DE LA COLABORACIÓN FISCAL, FONDOS DISTINTOS DE APORTACIONES, TRANSFERENCIAS, ASIGNACIONES, SUBSIDIOS Y SUBVENCIONES, Y PENSIONES Y JUBILACIONES	148,897,152.85	132,911,296.07
PARTICIPACIONES, APORTACIONES, CONVENIOS, INCENTIVOS DERIVADOS DE LA COLABORACIÓN FISCAL Y FONDOS DISTINTOS DE APORTACIONES	148,897,152.85	132,911,296.07
TRANSFERENCIAS, ASIGNACIONES, SUBSIDIOS Y SUBVENCIONES, Y PENSIONES Y JUBILACIONES	0.00	0.00
OTROS INGRESOS Y BENEFICIOS	0.00	0.00
INGRESOS FINANCIEROS	0.00	0.00
INCREMENTO POR VARIACIÓN DE INVENTARIOS	0.00	0.00
DISMINUCIÓN DEL EXCESO DE ESTIMACIONES POR PÉRDIDA O DETERIORO U OBSOLESCENCIA	0.00	0.00
DISMINUCIÓN DEL EXCESO DE PROVISIONES	0.00	0.00
OTROS INGRESOS Y BENEFICIOS VARIOS	0.00	0.00
TOTAL DE INGRESOS Y OTROS BENEFICIOS	403,330,229.35	353,376,456.40
GASTOS Y OTRAS PÉRDIDAS		
GASTOS DE FUNCIONAMIENTO	133,276,999.57	136,074,398.83
SERVICIOS PERSONALES	109,239,437.17	115,277,128.32
MATERIALES Y SUMINISTROS	2,609,308.15	4,641,225.01
SERVICIOS GENERALES	21,428,254.25	16,156,045.50
TRANSFERENCIAS, ASIGNACIONES, SUBSIDIOS Y OTRAS AYUDAS	25,557,201.47	22,249,458.12
TRANSFERENCIAS INTERNAS Y ASIGNACIONES AL SECTOR PÚBLICO	0.00	0.00
TRANSFERENCIAS AL RESTO DEL SECTOR PÚBLICO	0.00	0.00
SUBSIDIOS Y SUBVENCIONES	3,550,513.78	3,002,155.48
AYUDAS SOCIALES	5,317,802.34	2,469,951.68
PENSIONES Y JUBILACIONES	16,688,885.35	16,777,350.96



MUNICIPIO DE MANZANILLO, COL.
Sistema Integral de Contabilidad Gubernamental
ESTADO DE ACTIVIDADES
DEL 1 DE ENERO AL 28 DE FEBRERO DE 2023
(Cifras en Pesos)

Concepto	2023	2022
TRANSFERENCIAS A FIDEICOMISOS, MANDATOS Y CONTRATOS ANALOGOS.	0.00	0.00
TRANSFERENCIAS A LA SEGURIDAD SOCIAL	0.00	0.00
DONATIVOS	0.00	0.00
TRANSFERENCIAS AL EXTERIOR	0.00	0.00
PARTICIPACIONES Y APORTACIONES	1,016,766.00	1,111,726.20
PARTICIPACIONES	0.00	0.00
APORTACIONES	0.00	0.00
CONVENIOS	1,016,766.00	1,111,726.20
INTERESES, COMISIONES Y OTROS GASTOS DE LA DEUDA PÚBLICA	1,456,900.30	1,157,167.78
INTERESES DE LA DEUDA PUBLICA	1,456,900.30	1,157,167.78
COMISIONES DE LA DEUDA PUBLICA	0.00	0.00
GASTOS DE LA DEUDA PUBLICA	0.00	0.00
COSTO POR COBERTURAS	0.00	0.00
APOYOS FINANCIEROS	0.00	0.00
OTROS GASTOS Y PÉRDIDAS EXTRAORDINARIAS	3,226,192.47	4,993,897.07
ESTIMACIONES, DEPRECIACIONES, DETERIOROS, OBSOLESCENCIA Y AMORTIZACIONES	3,226,192.47	4,993,897.07
PROVISIONES	0.00	0.00
DISMINUCION DE INVENTARIOS	0.00	0.00
AUMENTO POR INSUFICIENCIA DE ESTIMACIONES POR PÉRDIDA O DETERIORO U OBSOLESCENCIA	0.00	0.00
AUMENTO POR INSUFICIENCIA DE PROVISIONES	0.00	0.00
OTROS GASTOS	0.00	0.00
INVERSION PUBLICA	0.00	0.00
INVERSION PUBLICA NO CAPITALIZABLE	0.00	0.00
TOTAL DE GASTOS Y OTRAS PÉRDIDAS	164,534,059.81	165,586,648.00
RESULTADOS DEL EJERCICIO (AHORRO/DESAHORRO)	238,796,169.54	187,789,808.40



MUNICIPIO DE MANZANILLO, COL.
 Sistema Integral de Contabilidad Gubernamental
ESTADO DE ACTIVIDADES
DEL 1 DE ENERO AL 28 DE FEBRERO DE 2023
 (Cifras en Pesos)

Concepto

2022

TESORERO MUNICIPAL



TESORERÍA

M.C. EDUARDO CAMARENA BERRA

OFICIAL MAYOR

DR. ANDRÉS PEÑALOZA MÉNDEZ



OFICIALIA MAYOR

PRESIDENTA MUNICIPAL



C. GRISELDA MARTÍNEZ MARTÍNEZ

DIRECTOR DE EGRESOS Y CONTABILIDAD

C.P. SHEIDY YEMILA CAYEROS CARRI






MUNICIPIO DE MANZANILLO, COL.
Sistema Integral de Contabilidad Gubernamental
ESTADO DE SITUACION FINANCIERA
AL 28 DE FEBRERO DE 2023
(Cifras en Pesos)

Concepto	2023	2022	Concepto	2023	2022
ACTIVO			PASIVO		
ACTIVO CIRCULANTE			PASIVO CIRCULANTE		
EFFECTIVO Y EQUIVALENTES	407,319,565.85	304,136,335.19	CUENTAS POR PAGAR A CORTO PLAZO	107,655,762.67	105,877,955.44
DERECHOS A RECIBIR EFECTIVO O EQUIVALENTES	78,984,958.49	74,044,024.26	DOCUMENTOS POR PAGAR A CORTO PLAZO	0.00	0.00
DERECHOS A RECIBIR BIENES O SERVICIOS	1,637,768.14	604,721.86	PORCIÓN A CORTO PLAZO DE LA DEUDA PÚBLICA A LARGO PLAZO	22,817,017.33	8,688,611.14
INVENTARIOS	0.00	0.00	TÍTULOS Y VALORES A CORTO PLAZO	0.00	0.00
ALMACÉN	0.00	0.00	PASIVOS DIFERIDOS A CORTO PLAZO	0.00	0.00
ESTIMACIÓN POR PÉRDIDAS O DETERIORO DE ACTIVOS CIRCULANTES	0.00	0.00	FONDOS Y BIENES DE TERCEROS EN GARANTÍA Y/O ADMINISTRACIÓN A CORTO PLAZO	2,768,429.18	2,392,959.08
OTROS ACTIVOS CIRCULANTES	0.00	0.00	PROVISIONES A CORTO PLAZO	0.00	0.00
TOTAL DE ACTIVOS CIRCULANTES	487,942,292.48	378,785,081.31	OTROS PASIVOS A CORTO PLAZO	0.00	0.00
			TOTAL DE PASIVOS CIRCULANTES	133,241,209.18	116,959,525.66
ACTIVO NO CIRCULANTE			PASIVO NO CIRCULANTE		
INVERSIONES FINANCIERAS A LARGO PLAZO	0.00	0.00	CUENTAS POR PAGAR A LARGO PLAZO	0.00	0.00
DERECHOS A RECIBIR EFECTIVO O EQUIVALENTES A LARGO PLAZO	0.00	0.00	DOCUMENTOS POR PAGAR A LARGO PLAZO	0.00	0.00
BIENES INMUEBLES, INFRAESTRUCTURA Y CONSTRUCCIONES EN PROCESO	1,420,728,658.64	1,454,582,869.20	DEUDA PÚBLICA A LARGO PLAZO	13,317,320.65	0.00
BIENES MUEBLES	294,568,815.44	232,049,593.70	PASIVOS DIFERIDOS A LARGO PLAZO	60,211,140.42	83,276,034.36
ACTIVOS INTANGIBLES	550,602.12	540,630.76			



MUNICIPIO DE MANZANILLO, COL.
Sistema Integral de Contabilidad Gubernamental
ESTADO DE SITUACION FINANCIERA
AL 28 DE FEBRERO DE 2023
(Cifras en Pesos)

Concepto	2023	2022	Concepto	2023	2022
DEPRECIACIONES, DETERIORO Y AMORTIZACIONES ACUMULADAS DE BIENES	-145,493,202.87	-113,951,843.86	FONDOS Y BIENES DE TERCEROS EN GARANTÍA Y/O ADMINISTRACIÓN A LARGO PLAZO	0.00	0.00
ACTIVOS DIFERIDOS	0.00	0.00	PROVISIONES A LARGO PLAZO	0.00	0.00
ESTIMACIÓN POR PÉRDIDAS O DETERIORO DE ACTIVOS NO CIRCULANTES	0.00	0.00	TOTAL DE PASIVOS NO CIRCULANTES	73,528,461.07	83,276,034.36
OTROS ACTIVOS NO CIRCULANTES	0.00	0.00			
TOTAL DE ACTIVOS NO CIRCULANTES	1,570,354,873.33	1,573,221,249.80	TOTAL DEL PASIVO	206,769,670.25	200,235,560.02
TOTAL DEL ACTIVO	2,058,297,165.81	1,952,006,331.11	HACIENDA PÚBLICA/PATRIMONIO		
			HACIENDA PÚBLICA/PATRIMONIO CONTRIBUTIVO	165,940,423.20	165,940,423.20
			APORTACIONES	0.00	0.00
			DONACIONES DE CAPITAL	74,166,887.56	74,166,887.56
			ACTUALIZACIÓN DE LA HACIENDA PÚBLICA/PATRIMONIO	91,773,535.64	91,773,535.64
			HACIENDA PÚBLICA/PATRIMONIO GENERADO	1,685,587,072.36	1,585,830,347.89
			RESULTADOS DEL EJERCICIO (AHORRO/DESAHORRO)	238,796,169.54	187,789,808.40
			RESULTADOS DE EJERCICIOS ANTERIORES	434,254,436.10	283,316,782.01
			REVALÚOS	0.00	0.00
			RESERVAS	0.00	0.00
			RECTIFICACIONES DE RESULTADOS DE	1,012,536,466.72	1,114,723,757.48



MUNICIPIO DE MANZANILLO, COL.
Sistema Integral de Contabilidad Gubernamental
ESTADO DE SITUACION FINANCIERA
AL 28 DE FEBRERO DE 2023
 (Cifras en Pesos)

Concepto	2023	2022	Concepto	2023	2022
ACTIVO			EJERCICIOS ANTERIORES		
ACTIVO CIRCULANTE			EXCESO O INSUFICIENCIA EN LA ACTUALIZACION DE LA HACIENDA PUBLICA/ PATRIMONIO	0.00	0.0
RECURSOS AFECTOS			RESULTADO POR POSICIÓN MONETARIA	0.00	0.0
RECURSOS NO AFECTOS			RESULTADO POR TENENCIA DE ACTIVOS NO MONETARIOS	0.00	0.0
INSTRUMENTOS					
ALMACÉN					
ESTRUCTURAS POR PERIODOS O ENTORNOS DE ALMACÉN UTILIZABLES					
OTROS ACTIVOS					
TOTAL DE ACTIVOS			TOTAL HACIENDA PUBLICA/ PATRIMONIO	1,851,527,495.56	1,751,770,771.0
			TOTAL DEL PASIVO Y HACIENDA PUBLICA/ PATRIMONIO	2,058,297,165.81	1,952,006,331.1


 TESORERO MUNICIPAL
 M.C. EDUARDO CAMARENO BERRA
 OFICIAL MAYOR

DR. ANDRÉS PEÑALOZA MÉNDEZ


 OFICIALIA MAYOR


 PRESIDENTA MUNICIPAL
 C. GRISELDA MARTÍNEZ MARTÍNEZ
 DIRECTOR DE EGRESOS Y CONTABILIDAD

C.P. SHEIDY YEMIL A CAYEROS CARO


 DIRECCIÓN DE EGRESOS



MUNICIPIO DE MANZANILLO, COL.
Sistema Integral de Contabilidad Gubernamental
ESTADO DE VARIACION EN LA HACIENDA PUBLICA
DEL 1 DE ENERO AL 28 DE FEBRERO DE 2023
(Cifras en Pesos)

Concepto	Hacienda Pública/Patrimonio Contribuido	Hacienda Pública/Patrimonio Gen. Ejer. Ant	Hacienda Pública/Patrimonio Gen. Ejer.	Exceso o Insuficiencia en la Actualización de la Hac. Pública / Patrimonio	Total
Hacienda Pública / Patrimonio Contribuido Neto de 2022	165,940,423.20				165,940,423.20
Aportaciones	0.00				0.00
Donaciones de Capital	74,166,887.56				74,166,887.56
Actualización de la Hacienda Pública/Patrimonio	91,773,535.64				91,773,535.64
Hacienda Pública / Patrimonio Generado Neto de 2022		1,246,056,721.7	202,403,053.86		1,448,459,775.5
Resultados del Ejercicio (Ahorro/DesAhorro)			202,403,053.86		202,403,053.86
Resultados de Ejercicios Anteriores		233,520,255.01			233,520,255.01
Revalúos		0.00			0.00
Reservas		0.00			0.00
Rectificaciones de Resultados de Ejercicios Anteriores		1,012,536,466.72			1,012,536,466.72
Exceso o Insuficiencia en la Actualización de la Hacienda Pública/Patrimonio Neto de 2022				0.00	0.00
Resultados por Posición Monetaria				0.00	0.00
Resultados por Tenencia de Activos no Monetarios				0.00	0.00
Hacienda Pública/Patrimonio Neto Final de 2022	165,940,423.20	1,246,056,721.7	202,403,053.86	0.00	1,614,400,198.7
Cambios en la Hacienda Pública/Patrimonio Contribuido Neto de 2023	0.00				0.00
Aportaciones	0.00				0.00
Donaciones de Capital	0.00				0.00
Actualización de la Hacienda Pública/Patrimonio	0.00				0.00
Variaciones de la Hacienda Pública/Patrimonio Generado Neto de 2023		-1,668,872.77	238,796,169.54		237,127,296.77
Resultados del Ejercicio (Ahorro/Desahorro)			238,796,169.54		238,796,169.54
Resultados de Ejercicios Anteriores		-1,668,872.77	0.00		-1,668,872.77
Revalúos			0.00		0.00
Reservas			0.00		0.00
Rectificaciones de Resultados de Ejercicios Anteriores			0.00		0.00



MUNICIPIO DE MANZANILLO, COL.
 Sistema Integral de Contabilidad Gubernamental
ESTADO DE VARIACION EN LA HACIENDA PUBLICA
DEL 1 DE ENERO AL 28 DE FEBRERO DE 2023
 (Cifras en Pesos)

Concepto	Hacienda Pública/Patrimonio Contribuido	Hacienda Pública/Patrimonio Gen. Ejer. Ant.	Hacienda Pública/Patrimonio Gen. Ejer.	Exceso o Insuficiencia en la Actualización de la Hac. Pública / Patrimonio	Total
Cambios en el Exceso o Insuficiencia en la Actualización de la Hacienda Pública/Patrimonio Neto de 2023				0.00	0.00
<i>Resultado por Posición Monetaria</i>				0.00	0.00
<i>Resultado por Tenencia de Activos no Monetarios</i>				0.00	0.00
Hacienda Pública/Patrimonio Neto Final de 2023	165,940,423.20	1,244,387,848.9	441,199,223.40	0.00	1,851,527,495.5

TESORERO MUNICIPAL



M.C. EDUARDO CAMARENA BERRA

OFICIAL MAYOR

DR. ANDRÉS PEÑALOZA MÉNDEZ



OFICIALIA MAYOR

PRESIDENTA MUNICIPAL



C. GRISELDA MARTÍNEZ MARTÍNEZ

DIRECTOR DE EGRESOS Y CONTABILIDAD

C.P. SHEIDY YEMILA GAYÉROS CABO





MUNICIPIO DE MANZANILLO, COL.
Sistema Integral de Contabilidad Gubernamental
ESTADO DE CAMBIOS EN LA SITUACION FINANCIERA
DEL 1 DE ENERO AL 28 DE FEBRERO DE 2023
(Cifras en Pesos)

Concepto	Origen	Aplicación
ACTIVO	7,171,682.47	175,014,709.55
ACTIVO CIRCULANTE	3,945,490.00	165,194,663.89
EFFECTIVO Y EQUIVALENTES	0.00	104,685,773.39
DERECHOS A RECIBIR EFECTIVO O EQUIVALENTES	0.00	60,508,890.50
DERECHOS A RECIBIR BIENES O SERVICIOS	3,945,490.00	0.00
INVENTARIOS	0.00	0.00
ALMACÉN	0.00	0.00
ESTIMACIÓN POR PÉRDIDAS O DETERIORO DE ACTIVOS CIRCULANTES	0.00	0.00
OTROS ACTIVOS CIRCULANTES	0.00	0.00
ACTIVO NO CIRCULANTE	3,226,192.47	9,820,045.66
INVERSIONES FINANCIERAS A LARGO PLAZO	0.00	0.00
DERECHOS A RECIBIR EFECTIVO O EQUIVALENTES A LARGO PLAZO	0.00	0.00
BIENES INMUEBLES, INFRAESTRUCTURA Y CONSTRUCCIONES EN PROCESO	0.00	9,800,004.00
BIENES MUEBLES	0.00	20,041.66
ACTIVOS INTANGIBLES	0.00	0.00
DEPRECIACIONES, DETERIORO Y AMORTIZACIONES ACUMULADAS DE BIENES	3,226,192.47	0.00
ACTIVOS DIFERIDOS	0.00	0.00
ESTIMACIÓN POR PÉRDIDAS O DETERIORO DE ACTIVOS NO CIRCULANTES	0.00	0.00
OTROS ACTIVOS NO CIRCULANTES	0.00	0.00
PASIVO	22,859,614.97	92,143,884.66
PASIVO CIRCULANTE	22,859,614.97	67,534,524.62
CUENTAS POR PAGAR A CORTO PLAZO	0.00	67,534,524.62
DOCUMENTOS POR PAGAR A CORTO PLAZO	0.00	0.00
PORCIÓN A CORTO PLAZO DE LA DEUDA PÚBLICA A LARGO PLAZO	22,817,017.33	0.00
TÍTULOS Y VALORES A CORTO PLAZO	0.00	0.00
PASIVOS DIFERIDOS A CORTO PLAZO	0.00	0.00
FONDOS Y BIENES DE TERCEROS EN GARANTÍA Y/O ADMINISTRACIÓN A CORTO PLAZO	42,597.64	0.00
PROVISIONES A CORTO PLAZO	0.00	0.00
OTROS PASIVOS A CORTO PLAZO	0.00	0.00
PASIVO NO CIRCULANTE	0.00	24,609,360.04
CUENTAS POR PAGAR A LARGO PLAZO	0.00	0.00
DOCUMENTOS POR PAGAR A LARGO PLAZO	0.00	0.00
DEUDA PÚBLICA A LARGO PLAZO	0.00	13,567,679.32
PASIVOS DIFERIDOS A LARGO PLAZO	0.00	11,041,680.72



MUNICIPIO DE MANZANILLO, COL.
 Sistema Integral de Contabilidad Gubernamental
ESTADO DE CAMBIOS EN LA SITUACION FINANCIERA
DEL 1 DE ENERO AL 28 DE FEBRERO DE 2023
 (Cifras en Pesos)

Concepto	Origen	Aplicación
FONDOS Y BIENES DE TERCEROS EN GARANTÍA Y/O ADMINISTRACIÓN A LARGO PLAZO	0.00	0.00
PROVISIONES A LARGO PLAZO	0.00	0.00
HACIENDA PUBLICA/ PATRIMONIO	238,796,169.54	1,668,872.77
HACIENDA PUBLICA/ PATRIMONIO CONTRIBUIDO		
APORTACIONES	0.00	0.00
DONACIONES DE CAPITAL	0.00	0.00
ACTUALIZACIÓN DE LA HACIENDA PÚBLICA/ PATRIMONIO	0.00	0.00
HACIENDA PUBLICA/ PATRIMONIO GENERADO		
RESULTADOS DEL EJERCICIO (AHORRO/DESAHORRO)	238,796,169.54	1,668,872.77
RESULTADOS DE EJERCICIOS ANTERIORES	238,796,169.54	0.00
REVALÚOS	0.00	1,668,872.77
RESERVAS	0.00	0.00
RECTIFICACIONES DE RESULTADOS DE EJERCICIOS ANTERIORES	0.00	0.00
EXCESO O INSUFICIENCIA EN LA ACTUALIZACIÓN DE LA HACIENDA PUBLICA/ PATRIMONIO		
RESULTADO POR POSICIÓN MONETARIA	0.00	0.00
RESULTADO POR TENENCIA DE ACTIVOS NO MONETARIOS	0.00	0.00

TESORERO MUNICIPAL



M.C. EDUARDO CAMARENA BERRA

OFICIAL MAYOR

DR. ANDRÉS PEÑALOZA MÉNDEZ



OFICIALIA MAYOR

PRESIDENTA MUNICIPAL



C. GRISELDA MARTÍNEZ MARTÍNEZ

DIRECTOR DE EGRESOS Y CONTABILIDAD

C.P. SHEIDY YEMILA CAYERO CÁDIZ





MUNICIPIO DE MANZANILLO, COL.
Sistema Integral de Contabilidad Gubernamental
ESTADO DE FLUJOS DE EFECTIVO
DEL 1 DE ENERO AL 28 DE FEBRERO DE 2023
(Cifras en Pesos)

Concepto	2023	2022
FLUJOS DE EFECTIVO DE LAS ACTIVIDADES DE OPERACION		
<u>ORIGEN</u>	<u>403,330,229.35</u>	<u>353,376,456.40</u>
IMPUESTOS	207,895,394.23	185,784,771.46
CUOTAS Y APORTACIONES DE SEGURIDAD SOCIAL	0.00	0.00
CONTRIBUCIONES DE MEJORAS	0.00	0.00
DERECHOS	28,012,533.94	25,087,133.96
PRODUCTOS	7,161,639.56	2,576,917.39
APROVECHAMIENTOS	11,363,508.77	7,016,337.52
INGRESOS POR VENTA DE BIENES Y PRESTACIÓN DE SERVICIOS	0.00	0.00
PARTICIPACIONES, APORTACIONES, CONVENIOS, INCENTIVOS DERIVADOS DE LA COLABORACIÓN FISCAL Y FONDOS DISTINTOS DE APORTACIONES	148,897,152.85	132,911,296.07
TRANSFERENCIAS, ASIGNACIONES, SUBSIDIOS Y SUBVENCIONES, Y PENSIONES Y JUBILACIONES	0.00	0.00
OTROS ORIGENES DE OPERACIÓN	0.00	0.00
<u>APLICACION</u>	<u>164,534,059.81</u>	<u>165,586,648.00</u>
SERVICIOS PERSONALES	109,239,437.17	115,277,128.32
MATERIALES Y SUMINISTROS	2,609,308.15	4,641,225.01
SERVICIOS GENERALES	21,428,254.25	16,156,045.50
TRANSFERENCIAS INTERNAS Y ASIGNACIONES AL SECTOR PÚBLICO	0.00	0.00
TRANSFERENCIAS AL RESTO DEL SECTOR PUBLICO	0.00	0.00
SUBSIDIOS Y SUBENCIONES	3,550,513.78	3,002,155.48
AYUDAS SOCIALES	5,317,802.34	2,469,951.68
PENSIONES Y JUBILACIONES	16,688,885.35	16,777,350.96
TRANSFERENCIAS A FIDEICOMISOS, MANDATOS Y CONTRATOS ANALOGOS.	0.00	0.00
TRANSFERENCIAS A LA SEGURIDAD SOCIAL	0.00	0.00
DONATIVOS	0.00	0.00
TRANSFERENCIAS AL EXTERIOR	0.00	0.00
PARTICIPACIONES	0.00	0.00
APORTACIONES	0.00	0.00
CONVENIOS	1,016,766.00	1,111,726.20
OTRAS APLICACIONES DE OPERACIÓN	4,683,092.77	6,151,064.85
FLUJOS NETOS DE EFECTIVO POR ACTIVIDADES DE OPERACION	238,796,169.54	187,789,808.40

FLUJOS DE EFECTIVO DE LAS ACTIVIDADES DE INVERSION



MUNICIPIO DE MANZANILLO, COL.
Sistema Integral de Contabilidad Gubernamental
ESTADO DE FLUJOS DE EFECTIVO
DEL 1 DE ENERO AL 28 DE FEBRERO DE 2023
(Cifras en Pesos)

Concepto	2023	2022
<u>ORIGEN</u>	<u>1,667,250.46</u>	<u>57,944,950.51</u>
BIENES INMUEBLES, INFRAESTRUCTURA Y CONSTRUCCIONES EN PROCESO	0.00	0.00
BIENES MUEBLES	0.00	0.00
OTROS ORIGENES DE INVERSION	1,667,250.46	57,944,950.51
<u>APLICACION</u>	<u>9,929,976.42</u>	<u>66,345,451.31</u>
BIENES INMUEBLES, INFRAESTRUCTURA Y CONSTRUCCIONES EN PROCESO	9,800,004.00	9,800,004.00
BIENES MUEBLES	20,041.66	855,501.70
OTRAS APLICACIONES DE INVERSION	109,930.76	55,689,945.61
FLUJOS NETOS DE EFECTIVO POR ACTIVIDADES DE INVERSION	<u>-8,262,725.96</u>	<u>-8,400,500.80</u>
<hr/>		
FLUJOS DE EFECTIVO DE LAS ACTIVIDADES DE FINANCIAMIENTO		
<u>ORIGEN</u>	<u>318,461,456.91</u>	<u>266,160,890.87</u>
ENDEUDAMIENTO NETO	24,609,360.04	10,373,484.26
- INTERNO	24,609,360.04	10,373,484.26
- EXTERNO	0.00	0.00
OTROS ORIGENES DE FINANCIAMIENTO	293,852,096.87	255,787,406.61
<u>APLICACION</u>	<u>444,309,127.10</u>	<u>311,352,755.94</u>
SERVICIOS DE LA DEUDA	15,360,022.03	1,684,873.12
- INTERNO	15,360,022.03	1,684,873.12
- EXTERNO	0.00	0.00
OTRAS APLICACIONES DE FINANCIAMIENTO	428,949,105.07	309,667,882.82
FLUJOS NETOS DE EFECTIVO POR ACTIVIDADES DE FINANCIAMIENTO	<u>-125,847,670.19</u>	<u>-45,191,865.07</u>




MUNICIPIO DE MANZANILLO, COL.
Sistema Integral de Contabilidad Gubernamental
ESTADO DE FLUJOS DE EFECTIVO
DEL 1 DE ENERO AL 28 DE FEBRERO DE 2023
 (Cifras en Pesos)

Concepto	2023	2022
INCREMENTO/DISMINUCION NETA EN EL EFECTIVO Y EQUIVALENTES AL EFECTIVO	104,685,773.39	134,197,442.53
EFECTIVO Y EQUIVALENTES AL EFECTIVO AL INICIO DEL EJERCICIO	302,633,792.46	169,938,892.66
EFECTIVO Y EQUIVALENTES AL EFECTIVO AL FINAL DEL EJERCICIO	407,319,565.85	304,136,335.19



 TESORERO MUNICIPAL

M.C. EDUARDO CAMARENA BERBA
 OFICIAL MAYOR

DR. ANDRÉS PEÑALOZA MÉNDEZ
 OFICIALIA MAYOR


 PRESIDENTA MUNICIPAL

C. GRISELDA MARTÍNEZ MARTÍNEZ
 DIRECTOR DE EGRESOS Y CONTABILIDAD

C.P. SHEIDY YEMILA CAYEROS CARO




MUNICIPIO DE MANZANILLO, COL.
Sistema Integral de Contabilidad Gubernamental
ESTADO DE FLUJOS DE EFECTIVO
DEL 1 DE ENERO AL 28 DE FEBRERO DE 2023
(Cifras en Pesos)

Concepto	2023	2022
INCREMENTO/DISMINUCION NETA EN EL EFECTIVO Y EQUIVALENTES AL EFECTIVO	104,685,773.39	134,197,442.53
EFECTIVO Y EQUIVALENTES AL EFECTIVO AL INICIO DEL EJERCICIO	302,633,792.46	169,938,892.66
EFECTIVO Y EQUIVALENTES AL EFECTIVO AL FINAL DEL EJERCICIO	407,319,565.85	304,136,335.19

TESORERO MUNICIPAL

M.C. EDUARDO CAMARENA BERRA

OFICIAL MAYOR

DR. ANDRÉS PEÑALOZA MÉNDEZ

PRESIDENTA MUNICIPAL

C. GRISELDA MARTÍNEZ MARTÍNEZ

DIRECTOR DE EGRESOS Y CONTABILIDAD

C.P. SHEIDY YEMILA CAYEROS CARO



NOTAS A LOS ESTADOS FINANCIEROS



Con el propósito de dar cumplimiento a los artículos 46 y 49 de la Ley General de Contabilidad Gubernamental, se mencionan las siguientes notas de los estados financieros:

A) NOTAS DE DESGLOSE

I). NOTAS AL ESTADO DE SITUACIÓN FINANCIERA.

El saldo del rubro **efectivo y equivalentes** integrado por la cuenta de mayor bancos/Tesorería e Inversiones temporales (hasta 3 meses) al cierre del periodo es de \$407,319,565.85 (cuatrocientos siete millones trescientos diecinueve mil quinientos sesenta y cinco pesos 85/100) distribuido en varias cuentas bancarias. Dicho total corresponde a los siguientes apartados:

Concepto	Importe
RECURSOS PROPIOS/ GASTOS CORRIENTES	\$ 8,180,131.46
RECURSOS FAISM	\$ 11,134,204.45
RECURSOS FORTAMUN	\$ 21,252,484.32
RECURSOS DE PROGRAMAS FEDERALES	\$ 377,118.18
OTROS RECURSOS	\$ 26,192.11
Inversiones Temporales (hasta 3 meses)	\$ 366,349,435.33
Total	\$ 407,319,565.85

El saldo del rubro **derechos a recibir efectivo y equivalentes** tiene un saldo de \$78,984,958.49 (setenta y ocho millones novecientos ochenta y cuatro mil novecientos cincuenta y ocho pesos 49/100 m.n.)

Concepto	<=365 días
Inversiones financieras de corto plazo	55,000,000.00
Cuentas por cobrar a corto plazo	72.87
Deudores diversos por cobrar a corto plazo	21,658,696.43
Deudores por anticipos de tesorería a corto plazo	812,266.52
Deudores diversos por prestamo de caja	1,513,922.67
Total:	\$ 78,984,958.49

El saldo del rubro **bienes inmuebles, infraestructura y construcciones en proceso** es de \$1,420,728,658.64 (mil cuatrocientos veinte millones setecientos veintiocho mil seiscientos cincuenta y ocho pesos 64/100 m.n.) integrado de la siguiente manera:



NOTAS A LOS ESTADOS FINANCIEROS



Concepto	Importe
Terrenos	\$579,609,117.06
Edificios no habitacionales	\$671,283,471.40
Construcciones en proceso en bienes de dominio público.	\$127,085,056.14
Construcciones en proceso en bienes propios	\$20,141,492.49
Otros bienes inmuebles	\$22,609,521.55
Total:	\$1,420,728,658.64

1/1 Registro de los bienes inmuebles destinados a un servicio público conforme a la normativa aplicable, excepto los considerados como monumentos arqueológicos, artísticos o históricos.

Se realiza la actualización de los bienes propiedad del Municipio de acuerdo a los lineamientos dirigidos a asegurar que el Sistema de Contabilidad Gubernamental facilite el Registro y control de los inventarios de los Bienes Muebles e Inmuebles de los Entes Públicos al que hace referencia el artículo 19, fracción VII y artículo 23 fracción I de la Ley General de Contabilidad.

El saldo en **Pasivo circulante** es de: \$133,241,209.18 (ciento treinta y tres millones doscientos cuarenta y un mil doscientos nueve pesos 18/100 m.n.), mismo que está integrado de la siguiente manera:

	<= 365 días
Cuentas por pagar a corto plazo*	\$107,655,762.67
Porción a corto plazo de la deuda pública a largo plazo	\$22,817,017.33
Fondos y bienes de terceros en garantía y/o administración a corto plazo	\$2,768,429.18
Total:	\$133,241,209.18

El saldo del rubro **cuentas por pagar a corto plazo** de \$107,655,762.67 (ciento siete millones seiscientos cincuenta y cinco mil setecientos sesenta y dos pesos 67/100 m.n.) se integra de la siguiente manera:

Concepto	Importe
*Servicios personales por pagar a corto plazo	\$10,952,918.50
*Proveedores por pagar a corto plazo	\$23,408,887.99
*Contratistas por obras públicas por pagar a corto plazo	\$37,160,265.01
*Transferencias otorgadas por pagar a corto plazo	\$2,403,093.06
*Retenciones y contribuciones por pagar a corto plazo	\$32,974,255.05
*Devoluciones de la Ley de Ingresos por pagar a corto plazo	\$756,343.06
*Otras cuentas por pagar a corto plazo	\$0.00
Total	\$107,655,762.67



NOTAS A LOS ESTADOS FINANCIEROS



- a. *Servicios personales por pagar a corto plazo* cuenta con \$10,952,918.50 (diez millones novecientos cincuenta y dos mil novecientos dieciocho pesos 50/100 m.n.)
- b. *Proveedores por pagar a corto plazo* por \$23,408,887.99 (veintitrés millones cuatrocientos ocho mil ochocientos ochenta y siete pesos 99/100 m.n.) de los cuales se resaltan las partidas proveedores por adquisiciones de bienes de consumo por \$6,994,825.46 (seis millones novecientos noventa y cuatro mil ochocientos veinticinco pesos 46/100 m.n.), proveedores por prestación de servicios por \$7,913,897.75 (siete millones novecientos trece mil ochocientos noventa y siete pesos 75/100 m.n.), proveedores por adquisición de bienes inmuebles por \$7,957,870.00 (siete millones novecientos cincuenta y siete mil ochocientos setenta pesos 00/100 m.n.) y proveedores por adquisición de bienes muebles por \$542,297.78 (quinientos cuarenta y dos mil doscientos noventa y siete pesos 78/100 m.n.).
- c. *Contratistas por obras públicas* por \$37,160,265.01 (treinta y siete millones ciento sesenta mil doscientos sesenta y cinco pesos 01/100 m.n.)
- d. *Retenciones y contribuciones por pagar a corto plazo* por \$32,974,255.05 (treinta y dos millones novecientos setenta y cuatro mil doscientos cincuenta y cinco pesos 05/100 m.n.) contemplando principalmente en la dirección de pensiones civiles del estado por \$13,819,823.61 (trece millones ochocientos diecinueve mil ochocientos veintitrés pesos 61/100 m.n.).

Cada uno de estos saldos se estará revisando en los siguientes meses, con la finalidad de depurarlos, informando de cualquier hallazgo a la Contraloría Municipal.

El saldo del rubro **créditos diferidos a largo plazo** es de \$73,528,461.07 (setenta y tres millones quinientos veintiocho mil cuatrocientos sesenta y un pesos 07/100 m.n.)

Se desglosan en los créditos siguientes:

	Importe
Banobras-Crédito 7169	7,291,231.05
Banobras-Crédito 7185	23,533,700.83
Banobras-Crédito 14588	29,386,208.54 *
Banobras-Crédito 14828 FAIS 2022	13,317,320.65
Total	\$73,528,461.07

*A partir del 01 de junio de 2022 y debido a la reestructuración del crédito no. 11462 este cambio al No. de crédito 14588 por el Banco Nacional de Obras y Servicios Públicos, SNC.



NOTAS A LOS ESTADOS FINANCIEROS



El pasivo contingente tiene un aproximado de \$255,476,844.18 (doscientos cincuenta y cinco millones cuatrocientos setenta y seis mil ochocientos cuarenta y cuatro pesos 18/100 m.n.), por concepto de diversas demandas laborales presentadas en contra del Municipio de Manzanillo, sumando un total de 400 demandas. Los pasivos contingentes están conformados por todas aquellas demandas laborales y de proveedores a los cuales ya se les finco un pago o se encuentran en proceso jurídico a la fecha de la emisión de la actual cuenta pública. También se integra al pasivo contingente la resolución de pago determinada en Juicio agrario no. 432/2008 por el Tribunal Unitario de Distrito 38 de la ciudad de Colima en donde determino el pago por concepto de indemnización por \$69'000,000.00 (sesenta y nueve millones de pesos 00/100 m.n.) de los cuales \$20'000,000 fueron pagados en noviembre 2020, \$9'800,004 en 2021, \$9'800,004 en 2022.

Concepto	Monto
Demandas laborales, administrativas y fiscales	\$ 186,047,582.63
Pasivo contingente 2012-2014	\$ 49,829,273.55
Deuda contingente compra inmuebles (ejido de salahua)	\$ 19,599,988.00
Total	\$255,476,844.18

II). NOTAS AL ESTADO DE ACTIVIDADES

Ingresos de gestión

De los rubros de **impuestos, cuotas y aportaciones de seguridad social, contribuciones de mejoras, derechos, productos, aprovechamientos, y de ingresos por venta de bienes y prestación de servicios**, se tienen los siguientes montos totales: \$254,433,076.50 (doscientos cincuenta y cuatro millones cuatrocientos treinta y tres mil setenta y seis pesos 50/100 m.n.)

De los rubros de **participaciones, aportaciones, convenios, incentivos derivados de la colaboración fiscal, fondos distintos de aportaciones, transferencias, asignaciones, subsidios y subvenciones, y pensiones y jubilaciones**, se tienen los siguientes montos totales: \$148,897,152.85 (ciento cuarenta y ocho millones ochocientos noventa y siete mil ciento cincuenta y dos pesos 85/100 m.n.)

Gastos y otras pérdidas

Son aquellas cuentas de **gastos de funcionamiento, transferencias, subsidios y otras ayudas, participaciones y aportaciones, otros gastos y pérdidas extraordinarias, así como los ingresos y gastos extraordinarios**, donde se tiene un monto total de: \$164,534,059.81 (ciento sesenta y cuatro millones quinientos treinta y cuatro mil cincuenta y nueve pesos 81/100 m.n.).



NOTAS A LOS ESTADOS FINANCIEROS



III). NOTAS AL ESTADO DE VARIACION DE LA HACIENDA PÚBLICA.

El patrimonio contribuido actualizado es de \$165,940,423.20 (ciento sesenta y cinco millones novecientos cuarenta mil cuatrocientos veintitrés pesos 20/100 m.n.); mientras que el Patrimonio Generado refleja un superávit de \$1,446,790,902.82 (mil cuatrocientos cuarenta y seis millones setecientos noventa mil novecientos dos pesos 82/100) desglosado de la siguiente manera:

Concepto	Importe
Resultado de ejercicios anteriores previstos a 2006	\$77,884,763.91
Resultados del ejercicio 2006	-11,823,692.48
Resultados del ejercicio 2007	18,900,056.83
Resultados del ejercicio 2008	-82,824,189.43
Resultados del ejercicio 2009	-6,585,967.62
Resultados del ejercicio 2010	-52,344,406.16
Resultados del ejercicio 2011	-67,007,980.88
Refrendo de recursos del 2006	-21,511,728.11
Refrendo de recursos del 2007	-35,517,371.35
Refrendo de recursos del crédito 2007	-482,804.47
Refrendo de recursos del crédito 2008	-5,406,042.74
Refrendo de recursos de subsidios de programas federales	-3,441,943.05
Refrendo de recursos del financiamiento	-3,957,753.15
Refrendo de recursos de programas federales	-207.10
Resultados del ejercicio 2012	-32,173,881.30
Resultados del ejercicio 2013	-50,383,732.96
Resultados del ejercicio 2014	160,397,023.75
Resultados del ejercicio 2015	-126,192,401.36
Resultados del ejercicio 2016	54,623,473.33
Resultados del ejercicio 2017	-58,205,830.79
Resultado de ejercicios anteriores por ajuste contables 2018	35,524,243.90
Resultado de ejercicios anteriores por ajuste de cambio de gobierno 2017-2018	7,950,668.80
Resultado del ejercicio 2018	133,906,612.51
Resultado del ejercicio 2019	96,893,221.78
Resultado del ejercicio 2020	51,617,907.95
Resultado del ejercicio 2021	153,677,822.20
Resultado del ejercicio 2022	200,738,514.09
Total	\$434,254,376.10



NOTAS A LOS ESTADOS FINANCIEROS



IV). NOTAS AL ESTADO DE FLUJO DE EFECTIVO.

1. El análisis de los saldos del mismo mes del año inmediato anterior al curso, en donde se observa a continuación:

Origen	2023	2022
Efectivo y equivalentes	\$407,319,565.85	\$304,136,335.19

2. El siguiente análisis se basa en el ahorro/desahorro antes de rubros extraordinarios del ente público el cual disminuyo en comparación al del ejercicio inmediato anterior al mismo mes.

Origen	2023	2022
Ahorro/desahorro antes de rubros extraordinarios	\$238,796,169.54	\$187,789,808.40

B) NOTAS DE MEMORIA

I). CUENTAS DE ORDEN

Las cuentas de orden se utilizan para registrar movimientos de valores que no afecten o modifiquen el balance del ente contable, sin embargo, su incorporación en libros es necesaria con fines de recordatorio contable, de control y en general sobre los aspectos administrativos, o bien, para consignar sus derechos o responsabilidades contingentes que puedan, o no, presentarse en el futuro.

Las cuentas que se manejan para efectos de estas notas son las siguientes:

Cuentas de Orden Contables y Presupuestarias:

Contables:

Concepto	Importe
Valores	\$ -
Emisión de obligaciones	0.00
Avales y garantías	0.00
Juicios	0.00
Inversión mediante proyectos para prestación de servicios	0.00
Bienes en concesionados o en comodato	0.00
Total	\$ -



NOTAS A LOS ESTADOS FINANCIEROS



Presupuestarias:

Cuentas de Ingresos.

Cuenta contable	Cuentas de orden presupuestarias	Saldo	
		Debe	Haber
8.1	Ley de Ingresos	0.00	0.00
8.1.1	Ley de Ingresos Estimada	1,408,370,104.78	
8.1.2	Ley de Ingresos por ejecutar		1,005,039,875.43
8.1.3	Modificaciones a la Ley de Ingresos estimada	0.00	0.00
8.1.4	Ley de Ingresos devengada	0.00	0.00
8.1.5	Ley de Ingresos recaudada		403,320,229.35

Cuentas de Egresos.

Cuenta contable	Cuentas de orden presupuestarias	Saldo	
		Debe	Haber
8.2	Presupuesto de Egresos	0.00	0.00
8.2.1	Presupuesto de Egresos aprobado	0.00	1,408,370,104.78
8.2.2	Presupuesto de Egresos por ejercer	1,234,839,943.25	0.00
8.2.3	Modificaciones al Presupuesto de Egresos aprobado	0.00	0.00
8.2.4	Presupuesto de Egresos comprometido	609,905.82	0.00
8.2.5	Presupuesto de Egresos devengado	1,617,058.09	0.00
8.2.6	Presupuesto de Egresos ejercido	2,567,439.42	0.00
8.2.7	Presupuesto de Egresos pagado	168,735,758.20	0.00

Conforme a la Ley de Presupuesto y Responsabilidad Hacendaria para los Municipios del Estado de Colima

ARTICULO 80.- El ayuntamiento, remitirá al Congreso del Estado, a más tardar el día 15, del mes siguiente, la cuenta pública mensual y la cuenta pública municipal del ejercicio fiscal, a más tardar el último día de febrero del ejercicio siguiente, para los efectos señalados en el artículo 36 de la Constitución Política del Estado de Colima, los cuales deberán integrar la información financiera que se genere de forma organizada y sistematizada, en términos del artículo anterior.

ARTÍCULO 81.- Los encargados de la contabilidad de los entes públicos Municipales deberán armonizar su contabilidad a la del municipio, adecuando sus sistemas contables, al sistema contable establecido por el Ayuntamiento, con la finalidad de que se pueda integrar la información financiera y contable, de forma periódica y oportuna.

Los encargados de la contabilidad de los entes públicos municipales, formularan y emitirán su información financiera y presupuestal en los términos que para tal efecto determinen las disposiciones legales y reglamentarias aplicables, debiendo remitirla a la Tesorería Municipal, a más tardar el día 10 del mes siguiente para ser integrada a la cuenta pública mensual y el 31 de enero del ejercicio fiscal siguiente, para efecto de consolidación financiera y presupuestal de cuenta pública anual.

<https://www.manzanillo.gob.mx/index.php/Web/transparencia/10>

"BAJO PROTESTA DE DECIR VERDAD DECLARAMOS QUE LOS ESTADOS FINANCIEROS Y SUS NOTAS, SON RAZONABLEMENTE CORRECTOS Y SON RESPONSABILIDAD DEL EMISOR"



NOTAS A LOS ESTADOS FINANCIEROS



C) NOTAS DE GESTIÓN ADMINISTRATIVA

1. Introducción.

Los Estados Financieros de los entes públicos, proveen de información financiera a los principales usuarios de la misma, al Congreso y a los ciudadanos.

El objetivo del presente documento es la revelación del contexto y de los aspectos económicos-financieros más relevantes que influyeron en las decisiones del período, y que deberán ser considerados en la elaboración de los estados financieros para la mayor comprensión de los mismos y sus particularidades.

De esta manera, se informa y explica la respuesta del gobierno a las condiciones relacionadas con la información financiera de cada período de gestión; además, de exponer aquellas políticas que podrían afectar la toma de decisiones en períodos posteriores.

2. Panorama Económico y Financiero.

El municipio de Manzanillo se localiza en el estado de Colima y se encuentra a una distancia aproximada de unos 90 kilómetros del municipio de Colima. El mapa mexicano señala que el municipio de Manzanillo se encuentra entre las coordenadas geográficas 19° 03' 08" de latitud norte y 104° 18' 57" de longitud oeste. Manzanillo tiene límites al norte con Minatitlán, al este con Coquimatlán y Armería, al sur con el Océano Pacífico, finalmente tanto al oeste como al noreste limita con el estado de Jalisco.

El municipio de Manzanillo tiene una superficie territorial de 1,578.42 km² y debido a eso es el municipio más grande del estado de Colima. La altitud promedio que presenta es de 4 metros sobre el nivel del mar. Es importante saber que su nombre se debe a que en su territorio existen muchos árboles de manzanillo o manzano en dicha región. Estadísticamente el INEGI informó que los resultados obtenidos del tercer censo de población efectuado en el 2020 en el municipio de Manzanillo, mostraron que está formado por 191,031 habitantes.

3. Autorización e Historia.

La historia de la ciudad de Manzanillo es muy interesante, la cual se remonta a la época antes de 1527 cuando comenzaron a existir grupos prehispánicos que habitaban en diferentes partes del territorio mexicano. En la zona de este Manzanillo, estos habitantes se dedicaban a la cerámica, de lo que elaboraban collares y una gran variedad de figuras.

Cabe señalar que, en el siglo XVI, cuando fue la época Colonial en Manzanillo, se creó un centro naval en donde se construyeron los navíos, como el de "Concepción" teniendo como piloto a Fortún Jiménez, quien junto con otras personas salieron a hacer una expedición enviada por Hernán Cortés en el año de 1533. Estos actos registraron el 30 de octubre de 1533, cuando Hernán de Grijalva descubrió el Archipiélago de Revillagigedo, lugar que forma un grupo de islas en el Océano Pacífico y que forma parte del estado de Colima, siendo Manzanillo el tercer puerto que crearon los



NOTAS A LOS ESTADOS FINANCIEROS



españoles. En 1778 López de Cascos fue quien le dio dicho nombre al lugar, debido a que encontraron muchos árboles de manzanilla, el cual es euforbiáceo, con fruta venenosa. El nombre de esta ciudad en náhuatl significa Cozcatlán, lo cual a su vez se define como lugar de joyas, collares y gargantillas, nombre que sin dudar hace referencia a Manzanillo al ser un lugar donde se elaboran este tipo de elementos vistosos y que forman parte del gusto de las personas.

En el año de 1848 el gobierno federal decretó la apertura de Manzanillo como "Puerto de Altura" debido a las características que tenía en ese entonces, haciendo que el lugar fuera considerado como uno de los más importantes centros turísticos de la República Mexicana. Años más tarde, el 1° de diciembre de 1871 la aduana de Colima se trasladó a la bahía de Manzanillo y debido a las cosas positivas que en mucho tiempo sucedieron en esa zona, fue hasta el año de 1948 cuando se le otorgó formalmente el nombre de "Ciudad", la cual continúa prosperando, haciendo que en la actualidad siga siendo uno de los lugares naturales más esplendorosos en el estado de Colima.

4. Organización y objeto social.

a) Objeto social: Participar en la formulación de planes para la eficaz prestación de servicios públicos.

b) Principal actividad: Las que se derivan del ejercicio de sus facultades y obligaciones en su categoría.

c) Ejercicio fiscal: 2023.

d) Régimen jurídico: Persona moral sin fines de lucro.

e) Consideraciones fiscales del ente: ISR Retenciones por salarios, ISR Retenciones por asimilados a salarios, ISR Retenciones por servicios profesionales e ISR Retenciones por arrendamiento.

f) Estructura organizacional básica: El ayuntamiento de manzanillo se conforma por el cabildo, junto con su staff, la secretaria del ayuntamiento, la tesorería municipal, oficialía mayor, contraloría municipal, 12 direcciones generales y 5 institutos paramunicipales.

g) Fideicomisos, mandatos y análogos de los cuales es fideicomitente o fideicomisario: ninguno.

5. Bases de preparación de los Estados Financieros.

a) El 31 de diciembre de 2008 fue publicada en el Diario Oficial de la Federación la Ley General de Contabilidad Gubernamental con objeto establecer los criterios generales que regirán la contabilidad gubernamental y la emisión de información financiera de los entes públicos con el fin de lograr su adecuada armonización junto con la normativa vigente emitida por el Consejo Nacional de Armonización Contable (CONAC).

b) Los presentes Estados contables han sido elaborados a partir de la información ingresada en el Sistema Integral de Contabilidad Gubernamental durante el ejercicio 2019 conforme a los documentos emitidos por el CONAC.

c) Postulados básicos.



NOTAS A LOS ESTADOS FINANCIEROS



- ✓ Sustancia económica: es el reconocimiento contable de las transacciones, transformaciones internas y otros eventos, que afectan económicamente al ente público y delimitan la operación del Sistema de Contabilidad Gubernamental (SCG).
- ✓ Entes públicos: Los poderes Ejecutivo, Legislativo y Judicial de la Federación y de las entidades federativas; los entes autónomos de la Federación y de las entidades federativas; los ayuntamientos de los municipios; los órganos político-administrativos de las demarcaciones territoriales del Distrito Federal; y las entidades de la administración pública paraestatal, ya sean federales, estatales y municipales.
- ✓ Existencia permanente: la actividad del ente público se establece por tiempo indefinido, saldo disposición legal en la que se especifique lo contrario.
- ✓ Revelación Suficiente: los estados y la información financiera los estados y la información financiera deben mostrar amplia y claramente la situación financiera y los resultados del ente público.
- ✓ Importancia Relativa: la información debe mostrar los aspectos importantes de la entidad que fueron reconocidos contablemente.
- ✓ Registro e Integración Presupuestaria: la información presupuestaria de los entes públicos se integra en la contabilidad en los mismos términos que se presentan en la Ley de Ingresos y en el Decreto del Presupuesto de Egresos, de acuerdo a la naturaleza económica que le corresponda.
- ✓ Consolidación de la Información Financiera: los estados financieros de los entes públicos deberán presentar de manera consolidada la situación financiera, los resultados de operación, el flujo de efectivo o los cambios en la situación financiera y las variaciones a la Hacienda Pública, como si se tratara de un solo ente público.
- ✓ Devengo Contable: los registros contables de los entes públicos se llevarán con base acumulativa. El ingreso devengado, es el momento contable que se realiza cuando existe jurídicamente el derecho de cobro de impuestos, derechos, productos, aprovechamientos y otros ingresos por parte de los entes públicos. El gasto devengado, es el momento contable que refleja el reconocimiento de una obligación de pago a favor de terceros por la recepción de conformidad de bienes, servicios y obra pública contratados; así como de las obligaciones que derivan de tratados, leyes, decretos, resoluciones y sentencias definitivas.
- ✓ Valuación: todos los eventos que afecten económicamente al ente público deben ser cuantificados en términos monetarios y se registrarán al costo histórico o al valor económico más objetivo registrándose en moneda nacional.
- ✓ Dualidad Económica: el ente público debe reconocer en la contabilidad, la representación de las transacciones y algún otro evento que afecte su situación financiera, su composición por los recursos asignados para el logro de sus fines y por sus fuentes, conforme a los derechos y obligaciones.
- ✓ Consistencia: ante la existencia de operaciones similares en un ente público, debe corresponder un mismo tratamiento contable, el cual debe permanecer a través del tiempo, en tanto no cambie la esencia económica de las operaciones.

d) Normatividad supletoria. En virtud de la normatividad emitida por el CONAC, del Poder Ejecutivo no ha requerido la aplicación de normatividad supletoria en materia de Contabilidad Gubernamental.



NOTAS A LOS ESTADOS FINANCIEROS



6. Políticas de Contabilidad Significativas.

- a) El Municipio de Manzanillo no utiliza ningún método para la actualización de los valores de activos, pasivos y Hacienda Pública/Patrimonio, sin embargo, durante el ejercicio actual se realizará la evaluación de cada uno.
- b) No se realizan operaciones en el extranjero.
- c) No se tienen inversiones en acciones de Compañías subsidiarias no consolidadas y asociadas.
- d) El ente público no maneja inventarios.
- e) Los beneficios a los empleados son prestaciones como bono de puntualidad, asistencia, del día del padre y de la madre, quinquenios, ayuda para transporte, fondo de ahorro entre muchas más.
- f) No se realizan provisiones.
- g) No existen reservas.
- h) Se han realizado cambios en el uso de contabilidad para eliminar errores comunes durante administraciones anteriores para obtener un mayor control en los registros contables y menor tiempo desperdiciado.
- i) Se realizan reclasificaciones en cuanto a los ingresos por participaciones, así como de los depósitos en tránsito o de algún error en alguna captura ya que dichos errores son mínimos.
- j) Se observaron diferencias significativas en los saldos de bancos, con movimientos registrados del ejercicio 2009, por lo que es necesario realizar una depuración y cancelación de cuentas bancarias innecesarias.

7. Posición en moneda extranjera y protección por riesgo cambiario.

No se realizarán operaciones en moneda extranjera.

8. Reporte Analítico del Activo.

Mensualmente se realiza el cálculo y registro de la depreciación contable del activo registrado.

9. Fideicomisos, Mandatos y análogos.

No se tiene registros de fideicomisos, mandatos y análogos.

10. Información sobre la Deuda y el Reporte Analítico de la Deuda.

Concepto	Contratación	Amortización	Endeudamiento neto
Banobras-Crédito 7169	56,500,000.00	49,208,768.95	7,291,231.05
Banobras-Crédito 7185	63,500,000.00	39,966,299.17	23,533,700.83
Banobras-Crédito 11462	62,654,741.79	33,268,533.25	29,386,208.54
Banobras-Crédito 14828 FAIS 2022	26,884,999.97	13,567,679.32	13,317,320.65
Total	\$ 209,539,741.76	\$ 136,011,280.69	\$ 73,528,461.07



NOTAS A LOS ESTADOS FINANCIEROS



11. Calificaciones otorgadas.

El ente público obtuvo por HR Ratings la calificación de HR A+ con Perspectiva Estable al Municipio de Manzanillo, Estado de Colima.

La asignación de la calificación obedece a los resultados financieros observados y esperados, así como al bajo nivel de endeudamiento con el que cuenta el Municipio.

Asimismo, se considera el nivel de pasivo circulante, así como el efecto de la evaluación de los factores ambientales, sociales y de gobernanza (ESG). De 2017 a 2019, se registró un superávit promedio en el Balance Primario (BP) equivalente al 4.6% de los Ingresos Totales (IT) del Municipio, debido a un adecuado desempeño en la recaudación propia, con lo que los Ingresos de Libre Disposición (ILD) reportaron un aumento del 13.7% en este periodo. En 2020, este superávit disminuyó a 1.2%, al observarse un incremento en el gasto de Obra Pública, así como en el Gasto Corriente. Con ello, la Deuda Neta (DN) como proporción de los ILD registró un nivel promedio de 8.9% en 2017 y 2018. Posteriormente, debido a un incremento observado en la liquidez de la Entidad, esta métrica reportó un nivel negativo en 2019 y 2020. Para 2021 y 2022 se espera un incremento en el Gasto de Inversión, en línea con el ejercicio esperado de la liquidez registrada al cierre del 2020, con lo que se estima un déficit promedio en el BP a IT del 2.3% y que posteriormente se observe un superávit de 1.4%.

12. Proceso de mejora.

Actualmente el Municipio se encuentra con grandes áreas de oportunidad, por lo que se llevará a cabo una reestructuración en áreas susceptibles con la finalidad de generar un crecimiento y desarrollo armónico, la coordinación entre las diversas dependencias y direcciones generales, una tendencia a mejorar los trámites y servicios para la ciudadanía, sistematización de procesos, mejora de servicios públicos y estrategias de seguridad pública que encaminen al Municipios a una zona de progreso y prosperidad.

13. Información por segmentos.

No se generó información segmentada.

14. Eventos posteriores al cierre.

No se generaron eventos posteriores al cierre.

15. Partes Relacionadas.

No existen partes relacionadas que pudieran ejercer influencia significativa sobre la toma de decisiones financieras y operativas.

16. Responsabilidad sobre la presentación razonable de la información contable.

Los estados financieros del Municipio, se han estado actualizando, buscando generar las condiciones para que las cifras presentadas sean acordes a la realidad, tal y como lo disponen los lineamientos en contabilidad gubernamental, tanto en la Ley General de Contabilidad Gubernamental como los documentos emitidos por el Consejo Nacional de Armonización Contable.



MUNICIPIO DE MANZANILLO, COL.
Sistema Integral de Contabilidad Gubernamental
CONCILIACION ENTRE LOS INGRESOS PRESUPUESTARIOS Y CONTABLES
CORRESPONDIENTE DEL 1 DE ENERO AL 28 DE FEBRERO DE 2023
(Cifras en Pesos)

Clave	Descripción	Importe
1	TOTAL DE INGRESOS PRESUPUESTARIOS	403,330,229.35
2	MAS INGRESOS CONTABLES NO PRESUPUESTARIOS	0.00
2.1	Ingresos Financieros	0.00
2.2	Incremento por variación de inventarios	0.00
2.3	Disminución del exceso de estimaciones por pérdida o deterioro u obsolescencia	0.00
2.4	Disminución del exceso de provisiones	0.00
2.5	Otros ingresos y beneficios varios	0.00
2.6	Otros ingresos contables no presupuestarios	0.00
3	MENOS INGRESOS PRESUPUESTARIOS NO CONTABLES	0.00
3.1	Aprovechamientos patrimoniales	0.00
3.2	Ingresos derivados de financiamientos	0.00
3.3	Otros Ingresos presupuestarios no contables	0.00
4	TOTAL DE INGRESOS CONTABLES	403,330,229.35

Notas:

- 1.- SE DEBERAN INCLUIR LOS INGRESOS CONTABLES NO PRESUPUESTARIOS QUE NO SE REGULARIZARON PRESUPUESTARIAMENTE DURANTE EL EJERCICIO
- 2.- LOS INGRESOS FINANCIEROS Y OTROS INGRESOS SE REGULARIZARAN PRESUPUESTARIAMENTE DE ACUERDO A LA LEGISLACION APLICABLE

"BAJO PROTESTA DE DECIR VERDAD DECLARAMOS QUE LOS ESTADOS FINANCIEROS Y SUS NOTAS, SON RAZONABLEMENTE CORRECTOS Y SON REPOSABILIDAD DEL EMISOR"



MUNICIPIO DE MANZANILLO, COL.

Sistema Integral de Contabilidad Gubernamental

CONCILIACION ENTRE LOS EGRESOS PRESUPUESTARIOS Y LOS GASTOS CONTABLES CORRESPONDIENTE DEL 1 DE ENERO AL 28 DE FEBRERO DE 2023 (Cifras en Pesos)

Clave	Descripción	Importe
1	TOTAL DE EGRESOS PRESUPUESTARIOS	172,920,255.71
2	MENOS EGRESOS PRESUPUESTARIOS NO CONTABLES	11,612,388.37
2.1	Materias Primas y Materiales de Producción y Comercialización	0.00
2.2	Materias y Suministros	0.00
2.3	Mobiliario y equipo de administración	16,994.52
2.4	Mobiliario y equipo educacional y recreativo	0.00
2.5	Equipo e instrumental médico y de laboratorio	0.00
2.6	Vehículos y equipo de transporte	0.00
2.7	Equipo de defensa y seguridad	0.00
2.8	Maquinaria, otros equipos y herramientas	3,047.14
2.9	Activos biológicos	0.00
2.10	Bienes inmuebles	9,800,004.00
2.11	Activos intangibles	0.00
2.12	Obra Pública en Bienes de Dominio Público	0.00
2.13	Obra pública en bienes propios	0.00
2.14	Acciones y participaciones de capital	0.00
2.15	Compra de títulos y valores	0.00
2.16	Concesión de Préstamo	0.00
2.17	Inversiones en fideicomisos, mandatos y otros análogos	0.00
2.18	Provisiones para contingencias y otras erogaciones especiales	0.00
2.19	Amortización de la deuda pública	1,792,342.71
2.20	Adeudos de ejercicios fiscales anteriores (ADEFAS)	0.00
2.21	Otros Egresos Presupuestales No Contables	0.00
3	MAS GASTOS CONTABLES NO PRESUPUESTARIOS	3,226,192.47
3.1	Estimaciones, depreciaciones, deterioros, obsolescencia y amortizaciones	3,226,192.47
3.2	Provisiones	0.00
3.3	Disminución de inventarios	0.00
3.4	Aumento por insuficiencia de estimaciones por pérdida o deterioro u obsolescencia	0.00
3.5	Aumento por insuficiencia de provisiones	0.00
3.6	Otros Gastos	0.00
3.7	Otros Gastos Contables No Presupuestales	0.00
4	TOTAL DE GASTO CONTABLE	164,534,059.81

NOTA: SE DEBERAN INCLUIR LOS GASTOS CONTABLES NO PRESUPUESTARIOS QUE NO SE REGULARIZARON PRESUPUESTARIAMENTE DURANTE EL EJERCICIO.

"BAJO PROTESTA DE DECIR VERDAD DECLARAMOS QUE LOS ESTADOS FINANCIEROS Y SUS NOTAS, SON RAZONABLEMENTE CORRECTOS Y SON RESPONSABILIDAD DEL EMISOR"



MUNICIPIO DE MANZANILLO, COL.
Sistema Integral de Contabilidad Gubernamental
ESTADO ANALITICO DEL ACTIVO
DEL 1 DE ENERO AL 28 DE FEBRERO DE 2023
(Cifras en Pesos)

Concepto	Saldo Inicial	Cargos del Periodo	Abonos del Periodo	Saldo Final	Variación del Periodo
ACTIVO	1,890,454,138.73	2,256,005,394.41	2,088,162,367.33	2,058,297,165.81	167,843,027.08
ACTIVO CIRCULANTE	326,693,118.59	2,246,185,348.75	2,084,936,174.86	487,942,292.48	161,249,173.89
EFFECTIVO Y EQUIVALENTES	302,633,792.46	2,162,086,207.36	2,057,400,433.97	407,319,565.85	104,685,773.39
DERECHOS A RECIBIR EFECTIVO O EQUIVALENTES	18,476,067.99	84,099,141.39	23,590,250.89	78,984,958.49	60,508,890.50
DERECHOS A RECIBIR BIENES O SERVICIOS	5,583,258.14	0.00	3,945,490.00	1,637,768.14	-3,945,490.00
INVENTARIOS	0.00	0.00	0.00	0.00	0.00
ALMACÉN	0.00	0.00	0.00	0.00	0.00
ESTIMACIÓN POR PÉRDIDAS O DETERIORO DE ACTIVOS CIRCULANTES	0.00	0.00	0.00	0.00	0.00
OTROS ACTIVOS CIRCULANTES	0.00	0.00	0.00	0.00	0.00
ACTIVO NO CIRCULANTE	1,563,761,020.14	9,820,045.66	3,226,192.47	1,570,354,873.33	6,593,853.19
INVERSIONES FINANCIERAS A LARGO PLAZO	0.00	0.00	0.00	0.00	0.00
DERECHOS A RECIBIR EFECTIVO O EQUIVALENTES A LARGO PLAZO	0.00	0.00	0.00	0.00	0.00
BIENES INMUEBLES, INFRAESTRUCTURA Y CONSTRUCCIONES EN PROCESO	1,410,928,654.64	9,800,004.00	0.00	1,420,728,658.64	9,800,004.00
BIENES MUEBLES	294,548,773.78	20,041.66	0.00	294,568,815.44	20,041.66
ACTIVOS INTANGIBLES	550,602.12	0.00	0.00	550,602.12	0.00
DEPRECIACIONES, DETERIORO Y AMORTIZACIONES ACUMULADAS DE BIENES	-142,267,010.40	0.00	3,226,192.47	-145,493,202.87	-3,226,192.47
ACTIVOS DIFERIDOS	0.00	0.00	0.00	0.00	0.00
ESTIMACIÓN POR PÉRDIDAS O DETERIORO DE ACTIVOS NO CIRCULANTES	0.00	0.00	0.00	0.00	0.00
OTROS ACTIVOS NO CIRCULANTES	0.00	0.00	0.00	0.00	0.00



MUNICIPIO DE MANZANILLO, COL.
Sistema Integral de Contabilidad Gubernamental
ESTADO ANALITICO DE LA DEUDA Y OTROS PASIVOS
DEL 1 DE ENERO AL 28 DE FEBRERO DE 2023
(Cifras en Pesos)

Denominación de las Deudas	Moneda de Contratación	Institución o País Acreedor	Saldo Inicial del Periodo	Saldo Final del Periodo
DEUDA PUBLICA				
Corto Plazo				
Deuda Interna				
Instituciones de Crédito				
CREDITO BANOBRAS NO 11462	PESOS	MEXICO	0.00	0.00
13701	PESOS	MEXICO	0.00	2,350,896.58
CREDITO BANOBRAS NO 7169	PESOS	MEXICO	0.00	0.00
CREDITO BANOBRAS NO 7185	PESOS	MEXICO	0.00	3,109,797.92
CREDITO 14828 FAIS	MXN	MEXICO	0.00	3,788,643.51
Títulos y Valores			0.00	0.00
Arrendamientos Financieros			0.00	0.00
Deuda Externa				
Organismos Financieros Internacionales				
Deuda Bilateral			0.00	0.00
Títulos y Valores			0.00	0.00
Arrendamientos Financieros			0.00	0.00
Subtotal de Deuda Pública a Corto Plazo			0.00	9,249,338.01
Largo Plazo				
Deuda Interna				
Instituciones de Crédito				
CREDITO BANOBRAS NO 11462	PESOS	MEXICO	0.00	0.00
13701	PESOS	MEXICO	32,207,284.46	29,386,208.54
CREDITO BANOBRAS NO 7169	PESOS	MEXICO	0.00	0.00
CREDITO BANOBRAS NO 7185	PESOS	MEXICO	10,997,064.69	7,291,231.05
CREDITO 14828 FAIS	MXN	MEXICO	28,048,471.99	23,533,700.83
Títulos y Valores			0.00	0.00
Arrendamientos Financieros			0.00	0.00
Deuda Externa				
Organismos Financieros Internacionales				
			0.00	0.00



MUNICIPIO DE MANZANILLO, COL.
Sistema Integral de Contabilidad Gubernamental
ESTADO ANALITICO DE LA DEUDA Y OTROS PASIVOS
DEL 1 DE ENERO AL 28 DE FEBRERO DE 2023
(Cifras en Pesos)

Denominación de las Deudas	Moneda de Contratación	Institución o País Acreedor	Saldo Inicial del Periodo	Saldo Final del Periodo
<i>Deuda Bilateral</i>			0.00	0.00
<i>Títulos y Valores</i>			0.00	0.00
<i>Arrendamientos Financieros</i>			0.00	0.00
Subtotal de Deuda Pública a Largo Plazo			71,252,821.14	60,211,140.42
Total de Otros Pasivos			204,801,118.80	137,309,191.82
Total de Deuda Pública y Otros Pasivos			276,053,939.94	206,769,670.25

TESORERO MUNICIPAL



M.C. EDUARDO CAMARENA BERRA
OFICIAL MAYOR

DR. ANDRÉS PEÑALOZA MÉNDEZ



OFICIALIA MAYOR

PRESIDENTA MUNICIPAL



C. GRISELDA MARTINEZ MARTÍNEZ
DIRECTOR DE EGRESOS Y CONTABILIDAD

C.P. SHEIDY YEMILIA CAYELOS CARO



- **Información Presupuestaria**



- **Información Presupuestaria**
Estado Analítico de Ingresos





MUNICIPIO DE MANZANILLO, COL.
Sistema Integral de Contabilidad Gubernamental
ESTADO ANALITICO DE INGRESOS
DEL 1 DE ENERO AL 28 DE FEBRERO DE 2023

Análisis por: Clasificación por Rubro de Ingresos

Clave Presupuestaria	Descripción	Ingreso					Diferencia Ene-Feb
		Estimado Ene-Feb	Ampliaciones / (Reducciones) Ene-Feb	Modificado Ene-Feb	Devengado Ene-Feb	Recaudado Ene-Feb	
Rubro	Concepto	(1)	(2)	(3=1+2)	(4)	(5)	(6=5-1)
1	IMPUESTOS	191,729,884.13	0.00	191,729,884.13	207,895,394.23	207,895,394.23	16,165,510.10
2	CUOTAS Y APORTACIONES DE SEGURIDAD SOCIAL	0.00	0.00	0.00	0.00	0.00	0.00
3	CONTRIBUCIONES DE MEJORAS	0.00	0.00	0.00	0.00	0.00	0.00
4	DERECHOS	25,889,922.31	0.00	25,889,922.31	28,012,533.94	28,012,533.94	2,122,611.63
5	PRODUCTOS	2,659,378.76	0.00	2,659,378.76	7,161,639.56	7,161,639.56	4,502,260.80
6	APROVECHAMIENTOS	7,240,860.30	0.00	7,240,860.30	11,363,508.77	11,363,508.77	4,122,648.47
7	INGRESOS POR VENTA DE BIENES, PRESTACIÓN DE SERVICIOS Y OTROS INGRESOS	0.00	0.00	0.00	0.00	0.00	0.00
8	PARTICIPACIONES, APORTACIONES, CONVENIOS, INCENTIVOS DERIVADOS DE LA COLABORACIÓN FISCAL Y FONDOS DISTINTOS DE APORTACIONES	156,601,208.67	0.00	156,601,208.67	148,897,152.85	148,897,152.85	-7,704,055.82
9	TRANSFERENCIAS, ASIGNACIONES, SUBSIDIOS Y SUBVENCIONES, Y PENSIONES Y JUBILACIONES	0.00	0.00	0.00	0.00	0.00	0.00
10	INGRESOS DERIVADOS DE FINANCIAMIENTOS	0.00	0.00	0.00	0.00	0.00	0.00
TOTAL:		384,121,254.17	0.00	384,121,254.17	403,330,229.35	403,330,229.35	19,208,975.18
Ingresos excedentes:				384,121,254.17			19,208,975.18



MUNICIPIO DE MANZANILLO, COL.
Sistema Integral de Contabilidad Gubernamental
ESTADO ANALITICO DE INGRESOS
DEL 1 DE ENERO AL 28 DE FEBRERO DE 2023

Análisis por: Fuente de Financiamiento

Clave Presupuestaria	Descripción	Ingreso					Diferencia Ene-Feb
		Estimado Ene-Feb	Ampliaciones / (Reducciones) Ene-Feb	Modificado Ene-Feb	Devengado Ene-Feb	Recaudado Ene-Feb	
Rubro	Concepto	(1)	(2)	(3=1+2)	(4)	(5)	(6=5-1)
<u>INGRESOS DEL PODER EJECUTIVO FEDERAL O ESTATAL Y DE LOS MUNICIPIOS</u>		384,121,254.17	0.00	384,121,254.17	403,330,229.35	403,330,229.35	19,208,975.18
1	IMPUESTOS	191,729,884.13	0.00	191,729,884.13	207,895,394.23	207,895,394.23	16,165,510.10
3	CONTRIBUCIONES DE MEJORAS	0.00	0.00	0.00	0.00	0.00	0.00
4	DERECHOS	25,889,922.31	0.00	25,889,922.31	28,012,533.94	28,012,533.94	2,122,611.63
5	PRODUCTOS 1	2,659,378.76	0.00	2,659,378.76	7,161,639.56	7,161,639.56	4,502,260.80
6	APROVECHAMIENTOS 2	7,240,860.30	0.00	7,240,860.30	11,363,508.77	11,363,508.77	4,122,648.47
8	PARTICIPACIONES, APORTACIONES, CONVENIOS, INCENTIVOS DERIVADOS DE LA COLABORACIÓN FISCAL Y FONDOS DISTINTOS DE APORTACIONES	156,601,208.67	0.00	156,601,208.67	148,897,152.85	148,897,152.85	-7,704,055.82
<u>INGRESOS DE LOS ENTES PÚBLICOS DE LOS PODERES LEGISLATIVO Y JUDICIAL, DE LOS ÓRGANOS AUTÓNOMOS Y DEL SECTOR PARAESTATAL O PARAMUNICIPAL, ASÍ COMO DE LAS EMPRESAS PRODUCTIVAS DEL ESTADO</u>		0.00	0.00	0.00	0.00	0.00	0.00
2	CUOTAS Y APORTACIONES DE SEGURIDAD SOCIAL	0.00	0.00	0.00	0.00	0.00	0.00
7	INGRESOS POR VENTA DE BIENES, PRESTACIÓN DE SERVICIOS Y OTROS INGRESOS 3	0.00	0.00	0.00	0.00	0.00	0.00
9	TRANSFERENCIAS, ASIGNACIONES, SUBSIDIOS Y SUBVENCIONES, Y PENSIONES Y JUBILACIONES	0.00	0.00	0.00	0.00	0.00	0.00
<u>INGRESOS DERIVADOS DE FINANCIAMIENTO</u>		0.00	0.00	0.00	0.00	0.00	0.00
10	INGRESOS DERIVADOS DE FINANCIAMIENTOS	0.00	0.00	0.00	0.00	0.00	0.00
TOTAL:		384,121,254.17	0.00	384,121,254.17	403,330,229.35	403,330,229.35	19,208,975.18
Ingresos excedentes:				384,121,254.17			19,208,975.18

"BAJO PROTESTA DE DECIR VERDAD DECLARAMOS QUE LOS ESTADOS FINANCIEROS Y SUS NOTAS, SON RAZONABLEMENTE CORRECTOS Y SON RESPONSABILIDAD DEL EMISOR"



MUNICIPIO DE MANZANILLO, COL.
Sistema Integral de Contabilidad Gubernamental
ESTADO ANALITICO DE INGRESOS
DEL 1 DE ENERO AL 28 DE FEBRERO DE 2023

Análisis por: Fuente de Financiamiento

Clave Presupuestaria Descripción		Ingreso				Diferencia Ene-Feb	
Rubro	Concepto	Estimado Ene-Feb	Ampliaciones / (Reducciones) Ene-Feb	Modificado Ene-Feb	Devengado Ene-Feb	Recaudado Ene-Feb	Diferencia Ene-Feb
		(1)	(2)	(3=1+2)	(4)	(5)	(6=5-1)

Nota: Estas firmas corresponden al ESTADO ANALITICO DE INGRESOS

- 1.- Incluye intereses que generan las cuentas bancarias de los entes públicos en productos
- 2.- Incluye donativos en efectivo del Poder Ejecutivo, entre otros aprovechamientos.
- 3.- Se refiere a los ingresos propios obtenidos por los Poderes Legislativo y Judicial, los órganos Autónomos y las entidades de la administración pública paraestatal y paramunicipal por sus actividades diversas no inherentes a su operación que generan recursos y que no sean ingresos por venta de bienes o prestación de servicios, tales como donativos en efectivo, entre otros.

- **Información Presupuestaria**
Estado Analítico del Presupuesto de Egresos





MUNICIPIO DE MANZANILLO, COL.

Sistema Integral de Contabilidad Gubernamental

ESTADO ANALITICO DEL EJERCICIO DEL PRESUPUESTO DE EGRESOS

Clasificador por Objeto del Gasto (Capítulo y Concepto)

DEL 1 DE ENERO AL 28 DE FEBRERO DE 2023

Análisis por: Clasificador por Objeto del Gasto

Clave Presupuestaria	Descripción	Egresos					Subejercicio Ene-Feb
		Aprobado Ene-Feb	Ampliaciones / (Reducciones) Ene-Feb	Modificado Ene-Feb	Devengado Ene-Feb	Pagado Ene-Feb	
Cap-Con	Concepto	(1)	(2)	(3=1+2)	(4)	(5)	(6=3-4)
1 0	SERVICIOS PERSONALES	128,787,648.60	11,314,130.00	140,101,778.60	109,239,437.17	108,760,368.89	30,862,341.43
1 1	REMUNERACIONES AL PERSONAL DE CARACTER PERMANENTE	66,959,961.49	4,585,590.98	71,545,552.47	60,521,816.28	60,521,816.28	11,023,736.19
1 2	REMUNERACIONES AL PERSONAL DE CARÁCTER TRANSITORIO	1,322,620.74	0.00	1,322,620.74	714,057.84	714,057.84	608,562.90
1 3	REMUNERACIONES ADICIONALES Y ESPECIALES	7,095,893.04	1,265,774.36	8,361,667.40	7,287,640.73	7,225,239.11	1,074,026.67
1 4	SEGURIDAD SOCIAL	7,619,574.40	2,373,300.43	9,992,874.83	9,059,177.62	9,059,177.62	933,697.21
1 5	OTRAS PRESTACIONES SOCIALES Y ECONOMICAS	45,622,932.27	3,089,464.23	48,712,396.50	31,656,744.70	31,240,078.04	17,055,651.80
1 6	PREVISIONES	166,666.66	0.00	166,666.66	0.00	0.00	166,666.66
1 7	PAGO DE ESTIMULOS A SERVIDORES PUBLICOS	0.00	0.00	0.00	0.00	0.00	0.00
2 0	MATERIALES Y SUMINISTROS	18,365,619.97	145,770.78	18,511,390.75	2,609,308.15	2,548,303.99	15,902,082.60
2 1	MATERIALES DE ADMINISTRACION, EMISION DE DOCUMENTOS Y ARTICULOS OFICIALES	1,501,677.96	37,421.36	1,539,099.32	96,315.06	74,971.10	1,442,784.26
2 2	ALIMENTOS Y UTENSILIOS	283,688.84	0.00	283,688.84	57,863.13	57,863.13	225,825.71
2 3	MATERIAS PRIMAS Y MATERIALES DE PRODUCCION Y COMERCIALIZACION	1,666.66	0.00	1,666.66	0.00	0.00	1,666.66
2 4	MATERIALES Y ARTICULOS DE CONSTRUCCION Y DE REPARACION	2,343,354.88	607.48	2,343,962.36	74,852.62	74,852.62	2,269,109.74
2 5	PRODUCTOS QUIMICOS, FARMACEUTICOS Y DE LABORATORIO	1,439,705.83	500.00	1,440,205.83	18,871.11	8,871.11	1,421,334.72
2 6	COMBUSTIBLES, LUBRICANTES Y ADITIVOS	6,915,383.84	0.00	6,915,383.84	1,966,239.70	1,936,579.50	4,949,144.14
2 7	VESTUARIO, BLANCOS, PRENDAS DE PROTECCION Y ARTICULOS DEPORTIVOS	2,440,730.70	75,000.00	2,515,730.70	15,745.25	15,745.25	2,499,985.45
2 8	MATERIALES Y SUMINISTROS PARA SEGURIDAD	0.00	0.00	0.00	0.00	0.00	0.00
2 9	HERRAMIENTAS, REFACCIONES Y ACCESORIOS MENORES	3,439,411.26	32,241.94	3,471,653.20	379,421.28	379,421.28	3,092,231.92
3 0	SERVICIOS GENERALES	24,123,844.92	12,377,198.38	36,501,043.30	21,428,254.25	19,542,785.04	15,072,789.05
3 1	SERVICIOS BÁSICOS	7,111,778.30	19,152.70	7,130,931.00	3,539,733.02	3,539,733.02	3,591,197.98
3 2	SERVICIOS DE ARRENDAMIENTO	869,194.34	0.00	869,194.34	289,311.01	239,370.96	579,883.33
3 3	SERVICIOS PROFESIONALES, CIENTIFICOS, TECNICOS Y OTROS SERVICIOS	4,378,355.90	24,167.00	4,402,522.90	336,441.91	254,661.91	4,066,080.99
3 4	SERVICIOS FINANCIEROS, BANCARIOS Y COMERCIALES	1,783,638.58	966,841.09	2,750,479.67	1,812,157.66	1,812,157.66	938,322.01
3 5	SERVICIOS DE INSTALACION, REPARACION, MANTENIMIENTO Y CONSERVACION	2,239,566.24	206,054.62	2,445,620.86	477,072.02	316,145.89	1,968,548.84
3 6	SERVICIOS DE COMUNICACION SOCIAL Y PUBLICIDAD	1,135,188.28	0.00	1,135,188.28	0.00	0.00	1,135,188.28
3 7	SERVICIOS DE TRASLADO Y VIATICOS	746,089.38	1,916.74	748,006.12	74,930.83	74,930.83	673,075.29
3 8	SERVICIOS OFICIALES	4,656,227.70	8,545,838.57	13,202,066.27	12,365,357.54	10,777,514.51	836,708.73
3 9	OTROS SERVICIOS GENERALES	1,203,806.20	2,613,227.66	3,817,033.86	2,533,250.26	2,528,270.26	1,283,783.60

"BAJO PROTESTA DE DECIR VERDAD DECLARAMOS QUE LOS ESTADOS FINANCIEROS Y SUS NOTAS, SON RAZONABLEMENTE CORRECTOS Y SON REPOSABILIDAD DEL EMISOR"



MUNICIPIO DE MANZANILLO, COL.

Sistema Integral de Contabilidad Gubernamental

ESTADO ANALITICO DEL EJERCICIO DEL PRESUPUESTO DE EGRESOS

Clasificador por Objeto del Gasto (Capitulo y Concepto)

DEL 1 DE ENERO AL 28 DE FEBRERO DE 2023

Análisis por: Clasificador por Objeto del Gasto

Clave Presupuestaria	Descripción	Egresos					Subejercicio Ene-Feb
		Aprobado Ene-Feb	Ampliaciones / (Reducciones) Ene-Feb	Modificado Ene-Feb	Devengado Ene-Feb	Pagado Ene-Feb	
Cap-Con	Concepto	(1)	(2)	(3=1+2)	(4)	(5)	(6=3-4)
4 0	TRANSFERENCIAS, ASIGNACIONES, SUBSIDIOS Y OTRAS AYUDAS	31,226,943.32	615,556.48	31,842,499.80	25,557,201.47	23,806,195.61	6,285,298.33
4 1	TRANSFERENCIAS INTERNAS Y ASIGNACIONES AL SECTOR PÚBLICO	0.00	0.00	0.00	0.00	0.00	0.00
4 2	TRANSFERENCIAS AL RESTO DEL SECTOR PUBLICO	0.00	0.00	0.00	0.00	0.00	0.00
4 3	SUBSIDIOS Y SUBVENCIONES	3,998,312.74	0.00	3,998,312.74	3,550,513.78	2,639,907.94	447,798.96
4 4	AYUDAS SOCIALES	8,986,790.94	306,702.34	9,293,493.28	5,317,802.34	4,477,402.32	3,975,690.94
4 5	PENSIONES Y JUBILACIONES	18,241,839.64	308,854.14	18,550,693.78	16,688,885.35	16,688,885.35	1,861,808.43
4 6	TRANSFERENCIAS A FIDEICOMISOS, MANDATOS Y CONTRATOS ANALOGOS.	0.00	0.00	0.00	0.00	0.00	0.00
4 7	TRANSFERENCIAS A LA SEGURIDAD SOCIAL	0.00	0.00	0.00	0.00	0.00	0.00
4 8	DONATIVOS	0.00	0.00	0.00	0.00	0.00	0.00
4 9	TRANSFERENCIAS AL EXTERIOR	0.00	0.00	0.00	0.00	0.00	0.00
5 0	BIENES MUEBLES, INMUEBLES E INTANGIBLES	10,318,652.46	7,714,311.62	18,032,964.08	9,820,045.66	9,812,095.66	8,212,918.42
5 1	MOBILIARIO Y EQUIPO DE ADMINISTRACION	1,231,105.30	29,900.00	1,261,005.30	16,994.52	9,044.52	1,244,010.78
5 2	MOBILIARIO Y EQUIPO EDUCACIONAL Y RECREATIVO	229,837.52	258,000.00	487,837.52	0.00	0.00	487,837.52
5 3	EQUIPO E INSTRUMENTAL MEDICO Y DE LABORATORIO	176,666.62	13,100.06	189,766.68	0.00	0.00	189,766.68
5 4	VEHICULOS Y EQUIPO DE TRANSPORTE	3,326,876.66	52,408.28	3,379,284.94	0.00	0.00	3,379,284.94
5 5	EQUIPO DE DEFENSA Y SEGURIDAD	0.00	0.00	0.00	0.00	0.00	0.00
5 6	MAQUINARIA, OTROS EQUIPOS Y HERRAMIENTAS	2,823,768.16	3,000.00	2,826,768.16	3,047.14	3,047.14	2,823,721.02
5 7	ACTIVOS BIOLOGICOS	61,666.66	0.00	61,666.66	0.00	0.00	61,666.66
5 8	BIENES INMUEBLES	2,442,100.72	7,357,903.28	9,800,004.00	9,800,004.00	9,800,004.00	0.00
5 9	ACTIVOS INTANGIBLES	26,630.82	0.00	26,630.82	0.00	0.00	26,630.82
6 0	INVERSION PUBLICA	19,409,382.98	0.00	19,409,382.98	0.00	0.00	19,409,382.98
6 1	OBRA PUBLICA EN BIENES DE DOMINIO PUBLICO	19,409,382.98	0.00	19,409,382.98	0.00	0.00	19,409,382.98
6 2	OBRA PUBLICA EN BIENES PROPIOS	0.00	0.00	0.00	0.00	0.00	0.00
6 3	PROYECTOS PRODUCTIVOS Y ACCIONES DE FOMENTO	0.00	0.00	0.00	0.00	0.00	0.00
7 0	INVERSIONES FINANCIERAS Y OTRAS PROVISIONES	500,000.00	0.00	500,000.00	0.00	0.00	500,000.00
7 1	INVERSIONES PARA EL FOMENTO DE ACTIVIDADES PRODUCTIVAS	0.00	0.00	0.00	0.00	0.00	0.00
7 2	ACCIONES Y PARTICIPACIONES DE CAPITAL	0.00	0.00	0.00	0.00	0.00	0.00
7 3	COMPRA DE TITULOS Y VALORES	0.00	0.00	0.00	0.00	0.00	0.00
7 4	CONCESION DE PRESTAMOS	0.00	0.00	0.00	0.00	0.00	0.00
7 5	INVERSIONES EN FIDEICOMISOS, MANDATOS Y OTROS ANALOGOS	0.00	0.00	0.00	0.00	0.00	0.00
7 6	OTRAS INVERSIONES FINANCIERAS	0.00	0.00	0.00	0.00	0.00	0.00

"BAJO PROTESTA DE DECIR VERDAD DECLARAMOS QUE LOS ESTADOS FINANCIEROS Y SUS NOTAS, SON RAZONABLEMENTE CORRECTOS Y SON REponsABILIDAD DEL EMISOR"



MUNICIPIO DE MANZANILLO, COL.

Sistema Integral de Contabilidad Gubernamental

ESTADO ANALITICO DEL EJERCICIO DEL PRESUPUESTO DE EGRESOS

Clasificador por Objeto del Gasto (Capítulo y Concepto)

DEL 1 DE ENERO AL 28 DE FEBRERO DE 2023

Análisis por: Clasificador por Objeto del Gasto

Clave Presupuestaria Cap-Con	Descripción Concepto	Egresos					Subejercicio Ene-Feb (6=3-4)
		Aprobado Ene-Feb (1)	Ampliaciones / (Reducciones) Ene-Feb (2)	Modificado Ene-Feb (3=1+2)	Devengado Ene-Feb (4)	Pagado Ene-Feb (5)	
7 9	PROVISIONES PARA CONTINGENCIAS Y OTRAS EROGACIONES ESPECIALES	500,000.00	0.00	500,000.00	0.00	0.00	500,000.00
8 0	PARTICIPACIONES Y APORTACIONES	1,248,111.92	0.00	1,248,111.92	1,016,766.00	1,016,766.00	231,345.92
8 1	PARTICIPACIONES	0.00	0.00	0.00	0.00	0.00	0.00
8 3	APORTACIONES	0.00	0.00	0.00	0.00	0.00	0.00
8 5	CONVENIOS	1,248,111.92	0.00	1,248,111.92	1,016,766.00	1,016,766.00	231,345.92
9 0	DEUDA PUBLICA	5,625,943.14	0.00	5,625,943.14	3,249,243.01	3,249,243.01	2,376,700.13
9 1	AMORTIZACION DE LA DEUDA PUBLICA	1,904,689.92	0.00	1,904,689.92	1,792,342.71	1,792,342.71	112,347.21
9 2	INTERESES DE LA DEUDA PUBLICA	1,944,936.80	0.00	1,944,936.80	1,456,900.30	1,456,900.30	488,036.50
9 3	COMISIONES DE LA DEUDA PUBLICA	0.00	0.00	0.00	0.00	0.00	0.00
9 4	GASTOS DE LA DEUDA PUBLICA	0.00	0.00	0.00	0.00	0.00	0.00
9 5	COSTO POR CEBERTURAS	0.00	0.00	0.00	0.00	0.00	0.00
9 6	APOYOS FINANCIEROS	0.00	0.00	0.00	0.00	0.00	0.00
9 9	ADEUDOS DE EJERCICIOS FISCALES ANTERIORES (ADEFAS)	1,776,316.42	0.00	1,776,316.42	0.00	0.00	1,776,316.42
TOTAL DEL GASTO:		239,606,147.31	32,166,967.26	271,773,114.57	172,920,255.71	168,735,758.20	98,852,858.86



MUNICIPIO DE MANZANILLO, COL.
Sistema Integral de Contabilidad Gubernamental
ESTADO ANALITICO DEL EJERCICIO DEL PRESUPUESTO DE EGRESOS
Clasificación Económica (Tipo de Gasto)
DEL 1 DE ENERO AL 28 DE FEBRERO DE 2023

Análisis por: Clasificación Económica

Clave Presupuestaria	Descripción	Egresos					Subejercicio Ene-Feb
		Aprobado Ene-Feb	Ampliaciones / (Reducciones) Ene-Feb	Modificado Ene-Feb	Devengado Ene-Feb	Pagado Ene-Feb	
TG	Concepto	(1)	(2)	(3=1+2)	(4)	(5)	(6=3-4)
1	GASTO CORRIENTE	199,930,599.99	24,679,778.96	224,610,378.95	158,182,527.41	154,020,601.43	66,427,851.54
2	GASTO DE CAPITAL	34,047,276.00	7,487,188.30	41,534,464.30	11,488,485.29	11,465,913.76	30,045,979.01
3	AMORTIZACION DE LA DEUDA Y DISMINUCION DE PASIVOS	5,628,271.32	0.00	5,628,271.32	3,249,243.01	3,249,243.01	2,379,028.31
4	PENSIONES Y JUBILACIONES	0.00	0.00	0.00	0.00	0.00	0.00
5	PARTICIPACIONES	0.00	0.00	0.00	0.00	0.00	0.00
TOTAL DEL GASTO:		239,606,147.31	32,166,967.26	271,773,114.57	172,920,255.71	168,735,758.20	98,852,858.86



MUNICIPIO DE MANZANILLO, COL.

Sistema Integral de Contabilidad Gubernamental

ESTADO ANALITICO DEL EJERCICIO DEL PRESUPUESTO DE EGRESOS

Clasificación Administrativa

DEL 1 DE ENERO AL 28 DE FEBRERO DE 2023

Análisis por: Clasificación Administrativa

Clave Presupuestaria	Descripción Concepto	Egresos					Subejercicio Ene-Feb
		Aprobado Ene-Feb (1)	Ampliaciones / (Reducciones) Ene-Feb (2)	Modificado Ene-Feb (3=1+2)	Devengado Ene-Feb (4)	Pagado Ene-Feb (5)	
01	CABILDO	3,421,032.91	-73,637.45	3,347,395.46	2,781,029.87	2,781,029.87	566,365.59
01 01	CABILDO	3,421,032.91	-73,637.45	3,347,395.46	2,781,029.87	2,781,029.87	566,365.59
01 01 01	CUERPO COLEGIADO DE CABILDO	3,421,032.91	-73,637.45	3,347,395.46	2,781,029.87	2,781,029.87	566,365.59
02	PRESIDENCIA MUNICIPAL	8,403,738.07	1,710,557.42	10,114,295.49	4,395,504.80	4,342,809.17	5,718,790.69
02 01	PRESIDENCIA MUNICIPAL	8,403,738.07	1,710,557.42	10,114,295.49	4,395,504.80	4,342,809.17	5,718,790.69
02 01 01	SECRETARÍA PARTICULAR	951,561.71	11,254.54	962,816.25	591,933.84	542,633.84	370,882.41
02 01 03	DIRECCIÓN GENERAL DE PARTICIPACIÓN Y DESARROLLO COMUNITARIO	2,237,430.00	869,265.43	3,106,695.43	1,388,100.68	1,388,100.68	1,718,594.75
02 01 05	DIRECCIÓN DE COMUNICACIÓN SOCIAL	1,982,757.28	246,692.41	2,229,449.69	571,441.44	571,441.44	1,658,008.25
02 01 06	UNIDAD DE TRANSPARENCIA	263,086.62	163,000.20	426,086.82	349,245.26	349,245.26	76,841.56
02 01 07	COORDINACIÓN DE SISTEMA MUNICIPAL DE JUSTICIA CÍVICA	1,971,850.74	412,868.50	2,384,719.24	1,021,738.35	1,018,342.72	1,362,980.89
02 01 11	SECRETARÍA TÉCNICA DE INFRAESTRUCTURA Y PLANEACIÓN	997,051.72	7,476.34	1,004,528.06	473,045.23	473,045.23	531,482.83
03	SECRETARÍA DEL AYUNTAMIENTO	6,913,867.94	583,116.89	7,496,984.83	4,771,219.07	4,738,739.07	2,725,765.76
03 01	SECRETARÍA DEL AYUNTAMIENTO	6,913,867.94	583,116.89	7,496,984.83	4,771,219.07	4,738,739.07	2,725,765.76
03 01 01	DESPACHO DEL SECRETARIO DEL AYUNTAMIENTO	880,892.57	21,683.91	902,576.48	559,627.08	559,627.08	342,949.40
03 01 02	OFICIALÍA DEL REGISTRO CIVIL	835,858.79	75,216.85	911,075.64	640,012.21	607,532.21	271,063.43
03 01 03	DIRECCIÓN DE ARCHIVO HISTÓRICO	615,054.19	57,504.56	672,558.75	336,278.56	336,278.56	336,280.19
03 01 04	DIRECCIÓN DE PROTECCIÓN CIVIL Y BOMBEROS	2,443,190.58	174,304.48	2,617,495.06	1,293,694.81	1,293,694.81	1,323,800.25
03 01 05	DIRECCIÓN DE ASUNTOS INTERNOS	139,423.72	0.00	139,423.72	0.00	0.00	139,423.72
03 01 06	DIRECCIÓN DE ASUNTOS DE CABILDO	79,932.18	2,327.39	82,259.57	67,339.29	67,339.29	14,920.28
03 01 07	JUNTA MUNICIPAL DE RECLUTAMIENTO	229,132.42	9,304.89	238,437.31	207,486.30	207,486.30	30,951.01
03 01 08	OFICIALÍA DE PARTES Y ARCHIVO	324,621.96	6,781.49	331,403.45	285,821.68	285,821.68	45,581.77
03 01 09	COORDINACIÓN DE AUTORIDADES AUXILIARES	1,365,761.53	235,993.32	1,601,754.85	1,380,959.14	1,380,959.14	220,795.71
04	TESORERÍA MUNICIPAL	16,371,093.37	1,290,377.38	17,661,470.75	9,664,188.04	9,656,238.04	7,997,282.71
04 01	TESORERÍA MUNICIPAL	16,371,093.37	1,290,377.38	17,661,470.75	9,664,188.04	9,656,238.04	7,997,282.71
04 01 01	DESPACHO DE LA TESORERÍA MUNICIPAL	1,299,643.80	13,923.22	1,313,567.02	251,802.42	251,802.42	1,061,764.60
04 01 02	DIRECCIÓN DE EGRESOS	6,784,148.56	999,374.67	7,783,523.23	5,257,564.80	5,257,564.80	2,525,958.43
04 01 03	DIRECCIÓN DE INGRESOS Y ZONA FEDERAL	7,624,010.53	159,178.36	7,783,188.89	3,602,163.92	3,602,163.92	4,181,024.97
04 01 04	DIRECCIÓN DE PADRÓN Y LICENCIAS	548,679.24	115,617.13	664,296.37	459,548.53	451,598.53	204,747.84
04 01 05	COORDINACIÓN DE TESORERÍA, BANCOS Y DEUDA PÚBLICA	114,611.24	2,284.00	116,895.24	93,108.37	93,108.37	23,786.87
05	OFICIALÍA MAYOR	38,901,105.12	11,455,712.42	50,356,817.54	32,843,101.23	32,185,079.91	17,513,716.31
05 01	OFICIALÍA MAYOR	38,901,105.12	11,455,712.42	50,356,817.54	32,843,101.23	32,185,079.91	17,513,716.31
05 01 01	DESPACHO DEL OFICIAL MAYOR	29,590,710.86	9,975,054.24	39,565,765.10	24,438,986.71	23,780,965.39	15,126,778.39
05 01 02	DIRECCIÓN DE RECURSOS HUMANOS	1,031,829.92	180,967.19	1,212,797.11	831,290.54	831,290.54	381,506.57
05 01 03	DIRECCIÓN DE ADQUISICIONES	498,128.26	204,546.46	702,674.72	556,598.21	556,598.21	146,076.51

"BAJO PROTESTA DE DECIR VERDAD DECLARAMOS QUE LOS ESTADOS FINANCIEROS Y SUS NOTAS, SON RAZONABLEMENTE CORRECTOS Y SON REPOSABILIDAD DEL EMISOR"



MUNICIPIO DE MANZANILLO, COL.

Sistema Integral de Contabilidad Gubernamental

ESTADO ANALITICO DEL EJERCICIO DEL PRESUPUESTO DE EGRESOS

Clasificación Administrativa

DEL 1 DE ENERO AL 28 DE FEBRERO DE 2023

Análisis por: Clasificación Administrativa

Clave Presupuestaria	Descripción Concepto	Egresos					Subejercicio Ene-Feb
		Aprobado Ene-Feb (1)	Ampliaciones / (Reducciones) Ene-Feb (2)	Modificado Ene-Feb (3=1+2)	Devengado Ene-Feb (4)	Pagado Ene-Feb (5)	
05 01 04	DIRECCIÓN DE CONTROL PATRIMONIAL Y FUNDO LEGAL	504,883.10	29,217.95	534,101.05	308,095.85	308,095.85	226,005.20
05 01 05	DIRECCIÓN DE SERVICIOS GENERALES	6,577,394.01	1,061,876.58	7,639,270.59	6,334,118.10	6,334,118.10	1,305,152.49
05 01 06	UNIDAD DE GESTIÓN ADMINISTRATIVA	260,133.36	4,050.00	264,183.36	143,217.26	143,217.26	120,966.10
05 01 07	DIRECCIÓN DE ALMACEN	438,025.61	0.00	438,025.61	230,794.56	230,794.56	207,231.05
06	CONTRALORÍA MUNICIPAL	1,356,614.50	57,131.43	1,413,745.93	1,018,927.59	1,018,927.59	394,818.34
06 01	CONTRALORÍA MUNICIPAL	1,356,614.50	57,131.43	1,413,745.93	1,018,927.59	1,018,927.59	394,818.34
06 01 01	DESPACHO DEL CONTRALOR MUNICIPAL	529,592.38	27,093.59	556,685.97	453,565.10	453,565.10	103,120.87
06 01 02	DIRECCIÓN DE AUDITORÍA, OPERACIÓN Y GESTIÓN	134,423.76	4,461.48	138,885.24	81,240.96	81,240.96	57,644.28
06 01 03	DIRECCIÓN DE AUDITORÍA DE OBRA PÚBLICA	157,886.40	3,005.01	160,891.41	78,434.04	78,434.04	82,457.37
06 01 04	DIRECCIÓN DE DESARROLLO ADMINISTRATIVO Y SEGUIMIENTO	139,861.68	10,897.86	150,759.54	127,707.42	127,707.42	23,052.12
06 01 05	DIRECCIÓN DE INVESTIGACIÓN	214,800.32	10,478.52	225,278.84	157,019.93	157,019.93	68,258.91
06 01 06	DIRECCIÓN DE SUBSTANCIACIÓN	180,049.96	1,194.97	181,244.93	120,960.14	120,960.14	60,284.79
07	DIRECCIÓN GENERAL DE ASUNTOS JURIDICOS	2,102,893.24	2,629,599.05	4,732,492.29	3,141,574.46	3,141,574.46	1,590,917.83
07 01	DIRECCIÓN GENERAL DE ASUNTOS JURÍDICOS	2,102,893.24	2,629,599.05	4,732,492.29	3,141,574.46	3,141,574.46	1,590,917.83
07 01 01	DESPACHO DEL DIRECTOR GENERAL DE ASUNTOS JURÍDICOS	1,881,236.60	2,629,599.05	4,510,835.65	3,069,755.97	3,069,755.97	1,441,079.68
07 01 02	DIRECCIÓN DE LO CONTENCIOSO Y APOYO JURIDICO	81,794.96	0.00	81,794.96	71,818.49	71,818.49	9,976.47
07 01 03	DIRECCIÓN DE NORMATIVIDAD	139,861.68	0.00	139,861.68	0.00	0.00	139,861.68
08	DIRECCIÓN GENERAL DE DESARROLLO SOCIAL	6,020,561.27	453,183.51	6,473,744.78	4,762,014.98	3,921,614.96	1,711,729.80
08 01	DIRECCIÓN GENERAL DE DESARROLLO SOCIAL	6,020,561.27	453,183.51	6,473,744.78	4,762,014.98	3,921,614.96	1,711,729.80
08 01 01	DESPACHO DEL DIRECTOR GENERAL DE DESARROLLO SOCIAL	5,274,745.29	357,311.85	5,632,057.14	4,206,142.55	3,365,742.53	1,425,914.59
08 01 02	DIRECCIÓN DE OBRAS SOCIALES	134,423.76	3,724.34	138,148.10	92,096.06	92,096.06	46,052.04
08 01 03	DIRECCIÓN DE PROGRAMAS SOCIALES LOCALES	611,392.22	92,147.32	703,539.54	463,776.37	463,776.37	239,763.17
09	PROCURADURIA MUNICIPAL DE PROTECCION DE NIÑAS, NIÑOS Y ADOLESCENTES	487,356.18	32,286.64	519,642.82	330,458.95	330,458.95	189,183.87
09 01	PROCURADURIA MUNICIPAL DE PROTECCION DE NIÑAS, NIÑOS Y ADOLESCENTES	487,356.18	32,286.64	519,642.82	330,458.95	330,458.95	189,183.87
09 01 01	PROCURADURIA MUNICIPAL DE PROTECCION DE NIÑAS, NIÑOS Y ADOLESCENTES	487,356.18	32,286.64	519,642.82	330,458.95	330,458.95	189,183.87
10	DIRECCIÓN GENERAL DE DESARROLLO ECONOMICO Y TURISMO	8,257,913.58	8,634,071.98	16,891,985.56	13,398,974.61	11,796,510.05	3,493,010.95
10 01	DIRECCIÓN GENERAL DE DESARROLLO ECONOMICO Y TURISMO	8,257,913.58	8,634,071.98	16,891,985.56	13,398,974.61	11,796,510.05	3,493,010.95
10 01 01	DESPACHO DEL DIRECTOR GENERAL DE DESARROLLO ECONOMICO Y TURISMO	2,689,495.32	14,512.61	2,704,007.93	266,293.73	251,672.20	2,437,714.20
10 01 02	DIRECCIÓN DE TURISMO	2,127,561.38	2,260,781.58	4,388,342.96	3,841,669.45	2,458,624.42	546,673.51
10 01 03	DIRECCIÓN DE FERIAS, EVENTOS Y EXPOSICIONES	3,006,265.68	6,335,841.88	9,342,107.56	8,908,727.92	8,703,929.92	433,379.64
10 01 04	DEPARTAMENTO DE PROMOCIÓN AL MERCADO INTERNO Y	434,591.20	22,935.91	457,527.11	382,283.51	382,283.51	75,243.60

"BAJO PROTESTA DE DECIR VERDAD DECLARAMOS QUE LOS ESTADOS FINANCIEROS Y SUS NOTAS, SON RAZONABLEMENTE CORRECTOS Y SON REponsABILIDAD DEL EMISOR"



MUNICIPIO DE MANZANILLO, COL.

Sistema Integral de Contabilidad Gubernamental

ESTADO ANALITICO DEL EJERCICIO DEL PRESUPUESTO DE EGRESOS

Clasificación Administrativa

DEL 1 DE ENERO AL 28 DE FEBRERO DE 2023

Análisis por: Clasificación Administrativa

Clave Presupuestaria	Descripción Concepto	Egresos					Subejercicio Ene-Feb
		Aprobado Ene-Feb (1)	Ampliaciones / (Reducciones) Ene-Feb (2)	Modificado Ene-Feb (3=1+2)	Devengado Ene-Feb (4)	Pagado Ene-Feb (5)	
COMERCIALIZACIÓN							
11	DIRECCIÓN GENERAL DE MEDIO AMBIENTE	992,644.43	2,064.75	994,709.18	246,067.42	236,067.42	748,641.76
11 01	DIRECCIÓN GENERAL DE MEDIO AMBIENTE	992,644.43	2,064.75	994,709.18	246,067.42	236,067.42	748,641.76
11 01 01	DESPACHO DEL DIRECTOR GENERAL DEL MEDIO AMBIENTE	992,644.43	2,064.75	994,709.18	246,067.42	236,067.42	748,641.76
12	DIRECCIÓN GENERAL DE DESARROLLO URBANO	1,505,977.36	116,812.82	1,622,790.18	987,157.38	987,157.38	635,632.80
12 01	DIRECCIÓN GENERAL DE DESARROLLO URBANO	1,505,977.36	116,812.82	1,622,790.18	987,157.38	987,157.38	635,632.80
12 01 01	DESPACHO DEL DIRECTOR GENERAL DE DESARROLLO URBANO	417,361.12	11,935.09	429,296.21	260,628.49	260,628.49	168,667.72
12 01 02	DIRECCIÓN DE CONSTRUCCIÓN Y USOS DE SUELO	436,232.16	96,793.96	533,026.12	418,803.03	418,803.03	114,223.09
12 01 03	DIRECCIÓN DE REGULACIÓN, ORDENAMIENTO URBANO Y MEJORA CONTINUA	561,118.00	8,083.77	569,201.77	239,749.97	239,749.97	329,451.80
12 01 04	SEGUIMIENTO URBANO	91,266.08	0.00	91,266.08	67,975.89	67,975.89	23,290.19
13	DIRECCIÓN GENERAL DE OBRAS PUBLICAS	26,527,243.65	438,523.25	26,965,766.90	4,728,109.86	4,720,946.71	22,237,657.04
13 01	DIRECCIÓN GENERAL DE OBRAS PUBLICAS	26,527,243.65	438,523.25	26,965,766.90	4,728,109.86	4,720,946.71	22,237,657.04
13 01 01	DESPACHO DEL DIRECTOR GENERAL DE OBRAS PÚBLICAS	1,449,507.54	24,202.35	1,473,709.89	1,096,739.41	1,096,739.41	376,970.48
13 01 02	SUB DIRECCIÓN GENERAL DE OBRAS PÚBLICAS	364,417.48	40,560.50	404,977.98	242,125.48	242,125.48	162,852.50
13 01 03	DIRECCIÓN DE CONSERVACIÓN Y MANTENIMIENTO	3,023,602.12	229,587.00	3,253,189.12	1,664,976.08	1,664,976.08	1,588,213.04
13 01 04	DIRECCIÓN DE PROYECTOS, COSTOS Y CONTRATOS	676,702.96	73,876.43	750,579.39	488,158.76	488,158.76	262,420.63
13 01 05	DIRECCIÓN DE CONSTRUCCIÓN	21,013,013.55	70,296.97	21,083,310.52	1,236,110.13	1,228,946.98	19,847,200.39
14	DIRECCIÓN GENERAL DE SERVICIOS PÚBLICOS	32,887,072.95	2,421,813.55	35,308,886.50	24,348,272.64	24,285,555.65	10,960,613.86
14 01	DIRECCIÓN GENERAL DE SERVICIOS PÚBLICOS	32,887,072.95	2,421,813.55	35,308,886.50	24,348,272.64	24,285,555.65	10,960,613.86
14 01 01	DESPACHO DEL DIRECTOR GENERAL DE SERVICIOS PÚBLICOS	5,678,134.81	453,756.76	6,131,891.57	1,279,798.35	1,272,319.83	4,852,093.22
14 01 02	DIRECCIÓN DE RASTROS MUNICIPALES Y CONTROL ANIMAL	585,811.96	19,412.34	605,224.30	332,110.81	332,110.81	273,113.49
14 01 04	DIRECCIÓN DE LIMPIA Y ASEO PÚBLICO	16,107,417.30	619,311.70	16,726,729.00	14,272,368.80	14,217,130.33	2,454,360.20
14 01 05	DIRECCIÓN DE PARQUES Y JARDINES	6,836,728.67	1,203,588.77	8,040,317.44	5,966,244.83	5,966,244.83	2,074,072.61
14 01 06	DIRECCIÓN DE ALUMBRADO PÚBLICO	1,736,458.57	15,723.72	1,752,182.29	1,393,929.00	1,393,929.00	358,253.29
14 01 07	DIRECCIÓN ADMINISTRATIVA	491,779.20	97,250.07	589,029.27	441,218.33	441,218.33	147,810.94
14 01 08	ADMINISTRACIÓN DE PANTEONES	915,148.88	5,433.33	920,582.21	504,201.83	504,201.83	416,380.38
14 01 09	DIRECCIÓN DE GESTIÓN Y CONTROL	535,593.56	7,336.86	542,930.42	158,400.69	158,400.69	384,529.73
15	DIRECCIÓN GENERAL DE SEGURIDAD PÚBLICA Y POLICÍA VIAL	47,851,338.25	1,820,209.88	49,671,548.13	34,748,297.57	34,748,297.57	14,923,250.56
15 01	DIRECCIÓN GENERAL DE SEGURIDAD PÚBLICA Y POLICÍA VIAL	47,851,338.25	1,820,209.88	49,671,548.13	34,748,297.57	34,748,297.57	14,923,250.56
15 01 01	DESPACHO DEL DIRECTOR GENERAL DE SEGURIDAD PÚBLICA Y POLICÍA VIAL	1,226,996.54	117,978.18	1,344,974.72	985,665.91	985,665.91	359,308.81
15 01 03	DIRECCIÓN ADMINISTRATIVA	582,190.48	6,399.30	588,589.78	204,768.36	204,768.36	383,821.42
15 01 04	DIRECCIÓN OPERATIVA DE LA POLICÍA PREVENTIVA	40,928,425.50	1,517,113.41	42,445,538.91	30,171,557.58	30,171,557.58	12,273,981.33
15 01 05	DIRECCIÓN DE POLICÍA VIAL	4,203,778.93	172,959.55	4,376,738.48	3,108,454.62	3,108,454.62	1,268,283.86

"BAJO PROTESTA DE DECIR VERDAD DECLARAMOS QUE LOS ESTADOS FINANCIEROS Y SUS NOTAS, SON RAZONABLEMENTE CORRECTOS Y SON REPOSABILIDAD DEL EMISOR"



MUNICIPIO DE MANZANILLO, COL.

Sistema Integral de Contabilidad Gubernamental

ESTADO ANALITICO DEL EJERCICIO DEL PRESUPUESTO DE EGRESOS

Clasificación Administrativa

DEL 1 DE ENERO AL 28 DE FEBRERO DE 2023

Análisis por: Clasificación Administrativa

Clave Presupuestaria	Descripción Concepto	Egresos					Subejercicio Ene-Feb
		Aprobado Ene-Feb (1)	Ampliaciones / (Reducciones) Ene-Feb (2)	Modificado Ene-Feb (3=1+2)	Devengado Ene-Feb (4)	Pagado Ene-Feb (5)	
15 01 06	DIRECCIÓN DE PREVENCIÓN SOCIAL DEL DELITO	547,900.56	5,759.44	553,660.00	277,851.10	277,851.10	275,808.90
15 01 08	DIRECCIÓN DE PERSONAL Y LOGÍSTICA	181,023.12	0.00	181,023.12	0.00	0.00	181,023.12
15 01 09	DIRECCIÓN DE INTELIGENCIA C2 Y SICOPOLNAV	181,023.12	0.00	181,023.12	0.00	0.00	181,023.12
16	DIRECCIÓN GENERAL DE SISTEMAS COMPUTACIONALES	1,370,587.15	63,927.23	1,434,514.38	721,473.23	721,473.23	713,041.15
16 01	DIRECCIÓN GENERAL DE SISTEMAS COMPUTACIONALES	1,370,587.15	63,927.23	1,434,514.38	721,473.23	721,473.23	713,041.15
16 01 01	DESPACHO DE LA DIRECCIÓN GENERAL DE SISTEMAS COMPUTACIONALES	1,370,587.15	63,927.23	1,434,514.38	721,473.23	721,473.23	713,041.15
17	DIRECCIÓN GENERAL DE DESARROLLO RURAL Y PESCA	1,094,473.34	44,352.39	1,138,825.73	472,168.76	472,168.76	666,656.97
17 01	DIRECCIÓN GENERAL DE DESARROLLO RURAL Y PESCA	1,094,473.34	44,352.39	1,138,825.73	472,168.76	472,168.76	666,656.97
17 01 01	DESPACHO DE LA DIRECCIÓN GENERAL DE DESARROLLO RURAL Y PESCA	1,094,473.34	44,352.39	1,138,825.73	472,168.76	472,168.76	666,656.97
18	DIRECCIÓN GENERAL DE CATASTRO	1,319,679.98	40,700.05	1,360,380.03	1,048,431.90	1,048,431.90	311,948.13
18 01	DIRECCIÓN GENERAL DE CATASTRO	1,319,679.98	40,700.05	1,360,380.03	1,048,431.90	1,048,431.90	311,948.13
18 01 01	DESPACHO DE LA DIRECCIÓN GENERAL DE CATASTRO	1,319,679.98	40,700.05	1,360,380.03	1,048,431.90	1,048,431.90	311,948.13
19	JUBILADOS Y PENSIONADOS	18,241,839.64	308,854.14	18,550,693.78	16,688,885.35	16,688,885.35	1,861,808.43
19 01	JUBILADOS Y PENSIONADOS	18,241,839.64	308,854.14	18,550,693.78	16,688,885.35	16,688,885.35	1,861,808.43
19 01 01	JUBILADOS Y PENSIONADOS	18,241,839.64	308,854.14	18,550,693.78	16,688,885.35	16,688,885.35	1,861,808.43
20	INSTITUTOS Y ÓRGANOS PÚBLICOS DESCENTRALIZADOS	10,026,558.70	-233,407.89	9,793,150.81	8,584,966.62	7,674,360.78	1,208,184.19
20 01	INSTITUTOS Y ÓRGANOS PÚBLICOS DESCENTRALIZADOS	10,026,558.70	-233,407.89	9,793,150.81	8,584,966.62	7,674,360.78	1,208,184.19
20 01 01	DIF MUNICIPAL MANZANILLO	5,000,598.22	-216,510.44	4,784,087.78	3,852,846.57	3,852,846.57	931,241.21
20 01 02	INSTITUTO DE LA MUJER MANZANILLENSE	459,854.34	0.00	459,854.34	459,854.34	459,854.34	0.00
20 01 03	INSTITUTO DE LA PLANEACIÓN PARA EL DESARROLLO SUSTENTABLE DE MANZANILLO	910,605.84	0.00	910,605.84	910,605.84	0.00	0.00
20 01 05	INSTITUTO MUNICIPAL DE LA CULTURA	1,233,025.00	0.00	1,233,025.00	1,233,025.00	1,233,025.00	0.00
20 01 07	INSTITUTO MUNICIPAL DEL DEPORTE	2,422,475.30	-16,897.45	2,405,577.85	2,128,634.87	2,128,634.87	276,942.98
21	DIRECCIÓN GENERAL DE INSPECCIÓN Y VIGILANCIA	1,683,519.81	37,065.00	1,720,584.81	966,678.25	966,678.25	753,906.56
21 01	DIRECCIÓN GENERAL DE INSPECCIÓN Y VIGILANCIA	1,683,519.81	37,065.00	1,720,584.81	966,678.25	966,678.25	753,906.56
21 01 01	DESPACHO DEL DIRECTOR GENERAL DE INSPECCIÓN Y VIGILANCIA	1,683,519.81	37,065.00	1,720,584.81	966,678.25	966,678.25	753,906.56
22	DIRECCIÓN GENERAL DE MEJORA REGULATORIA Y COMPETITIVIDAD	332,959.98	38,342.65	371,302.63	184,347.11	184,347.11	186,955.52
22 01	DIRECCION GENERAL DE MEJORA REGULATORIA Y COMPETITIVIDAD	332,959.98	38,342.65	371,302.63	184,347.11	184,347.11	186,955.52
22 01 01	DESPACHO DEL DIRECTOR GENERAL DE MEJORA REGULATORIA Y COMPETITIVIDAD	332,959.98	38,342.65	371,302.63	184,347.11	184,347.11	186,955.52
23	DIRECCIÓN GENERAL DE DESARROLLO HUMANO	3,536,075.89	295,310.17	3,831,386.06	2,088,406.02	2,088,406.02	1,742,980.04

"BAJO PROTESTA DE DECIR VERDAD DECLARAMOS QUE LOS ESTADOS FINANCIEROS Y SUS NOTAS, SON RAZONABLEMENTE CORRECTOS Y SON REPOSABILIDAD DEL EMISOR"



MUNICIPIO DE MANZANILLO, COL.

Sistema Integral de Contabilidad Gubernamental

ESTADO ANALITICO DEL EJERCICIO DEL PRESUPUESTO DE EGRESOS

Clasificación Administrativa

DEL 1 DE ENERO AL 28 DE FEBRERO DE 2023

Análisis por: Clasificación Administrativa

Clave Presupuestaria	Descripción	Egresos					Subejercicio Ene-Feb
		Aprobado Ene-Feb	Ampliaciones / (Reducciones) Ene-Feb	Modificado Ene-Feb	Devengado Ene-Feb	Pagado Ene-Feb	
UP-UR-UE	Concepto	(1)	(2)	(3=1+2)	(4)	(5)	(6=3-4)
23 01	DIRECCIÓN GENERAL DE DESARROLLO HUMANO	3,536,075.89	295,310.17	3,831,386.06	2,088,406.02	2,088,406.02	1,742,980.04
23 01 01	DESPACHO DEL DIRECTOR GENERAL DE DESARROLLO HUMANO	1,180,483.36	607.48	1,181,090.84	10,125.48	10,125.48	1,170,965.36
23 01 02	DIRECCIÓN DE EDUCACIÓN Y JUVENTUD	1,490,771.70	294,702.69	1,785,474.39	1,660,707.94	1,660,707.94	124,766.45
23 01 03	SALUD PUBLICA	344,749.08	0.00	344,749.08	208,146.62	208,146.62	136,602.46
23 01 04	DEPARTAMENTO DE LOGISTICA Y EVENTO	520,071.75	0.00	520,071.75	209,425.98	209,425.98	310,645.77
TOTAL DEL GASTO:		239,606,147.31	32,166,967.26	271,773,114.57	172,920,255.71	168,735,758.20	98,852,858.86



MUNICIPIO DE MANZANILLO, COL.

Sistema Integral de Contabilidad Gubernamental

ESTADO ANALITICO DEL EJERCICIO DEL PRESUPUESTO DE EGRESOS

Clasificación Funcional (Finalidad y Función)

DEL 1 DE ENERO AL 28 DE FEBRERO DE 2023

Análisis por: Clasificación Funcional

Clave Presupuestaria	Descripción	Egresos					Subejercicio Ene-Feb
		Aprobado Ene-Feb	Ampliaciones / (Reducciones) Ene-Feb	Modificado Ene-Feb	Devengado Ene-Feb	Pagado Ene-Feb	
Fin-Fun	Concepto	(1)	(2)	(3=1+2)	(4)	(5)	(6=3-4)
01	GOBIERNO	208,826,099.70	31,418,264.34	240,244,364.04	145,442,611.05	142,168,719.38	94,801,752.99
01 01	LEGISLACION	0.00	0.00	0.00	0.00	0.00	0.00
01 02	JUSTICIA	0.00	0.00	0.00	0.00	0.00	0.00
01 03	COORDINACION DE LA POLITICA DE GOBIERNO	18,572,166.89	4,959,992.85	23,532,159.74	18,592,098.15	18,592,098.15	4,940,061.59
01 04	RELACIONES EXTERIORES	0.00	0.00	0.00	0.00	0.00	0.00
01 05	ASUNTOS FINANCIEROS Y HACENDARIOS	6,628,261.10	752,256.39	7,380,517.49	5,171,699.32	5,171,699.32	2,208,818.17
01 06	SEGURIDAD NACIONAL	0.00	0.00	0.00	0.00	0.00	0.00
01 07	ASUNTOS DE ORDEN PUBLICO Y DE SEGURIDAD INTERIOR	37,288,326.79	-344,971.62	36,943,355.17	29,734,976.89	29,734,976.89	7,208,378.28
01 08	OTROS SERVICIOS GENERALES	146,337,344.92	26,050,986.72	172,388,331.64	91,943,836.69	88,669,945.02	80,444,494.95
02	DESARROLLO SOCIAL	27,119,121.18	390,636.56	27,509,757.74	24,066,522.70	23,155,916.86	3,443,235.04
02 01	PROTECCION AMBIENTAL	2,682,951.76	39,171.99	2,722,123.75	1,897,258.35	1,897,258.35	824,865.40
02 02	VIVIENDA Y SERVICIOS A LA COMUNIDAD	1,314,703.24	53,299.47	1,368,002.71	953,211.48	953,211.48	414,791.23
02 03	SALUD	313,520.40	11,935.09	325,455.49	260,628.49	260,628.49	64,827.00
02 04	RECREACION, CULTURA Y OTRAS MANIFESTACIONES SOCIALES	4,566,106.14	-22,624.13	4,543,482.01	4,266,539.03	3,355,933.19	276,942.98
02 05	EDUCACION	0.00	0.00	0.00	0.00	0.00	0.00
02 06	PROTECCION SOCIAL	18,241,839.64	308,854.14	18,550,693.78	16,688,885.35	16,688,885.35	1,861,808.43
02 07	OTROS ASUNTOS SOCIALES	0.00	0.00	0.00	0.00	0.00	0.00
03	DESARROLLO ECONOMICO	3,660,926.43	358,066.36	4,018,992.79	3,411,121.96	3,411,121.96	607,870.83
03 01	ASUNTOS ECONOMICOS, COMERCIALES Y LABORALES EN GENERAL	529,597.26	6,486.58	536,083.84	306,428.68	306,428.68	229,655.16
03 02	AGROPECUARIA, SILVICULTURA, PESCA Y CAZA	732,956.37	286,677.38	1,019,633.75	959,521.97	959,521.97	60,111.78
03 03	COMBUSTIBLES Y ENERGIA	0.00	0.00	0.00	0.00	0.00	0.00
03 04	MINERIA, MANUFACTURAS Y CONSTRUCCION	0.00	0.00	0.00	0.00	0.00	0.00
03 05	TRANSPORTE	0.00	0.00	0.00	0.00	0.00	0.00
03 06	COMUNICACIONES	0.00	0.00	0.00	0.00	0.00	0.00
03 07	TURISMO	1,202,026.20	24,202.35	1,226,228.55	1,096,739.41	1,096,739.41	129,489.14
03 08	CIENCIA, TECNOLOGIA E INNOVACION	1,196,346.60	40,700.05	1,237,046.65	1,048,431.90	1,048,431.90	188,614.75
03 09	OTRAS INDUSTRIAS Y OTROS ASUNTOS ECONOMICOS	0.00	0.00	0.00	0.00	0.00	0.00
04	OTRAS NO CLASIFICADAS EN FUNCIONES ANTERIORES	0.00	0.00	0.00	0.00	0.00	0.00
04 01	TRANSACCIONES DE LA DEUDA PUBLICA / COSTO FINANCIERO DE LA DEUDA	0.00	0.00	0.00	0.00	0.00	0.00
04 02	TRANSFERENCIAS, PARTICIPACIONES Y APORTACIONES ENTRE DIFERENTES NIVELES Y ORDENES DE GOBIERNO	0.00	0.00	0.00	0.00	0.00	0.00
04 03	SANEAMIENTO DEL SISTEMA FINANCIERO	0.00	0.00	0.00	0.00	0.00	0.00
04 04	ADEUDOS DE EJERCICIOS FISCALES ANTERIORES	0.00	0.00	0.00	0.00	0.00	0.00

"BAJO PROTESTA DE DECIR VERDAD DECLARAMOS QUE LOS ESTADOS FINANCIEROS Y SUS NOTAS, SON RAZONABLEMENTE CORRECTOS Y SON REponsABILIDAD DEL EMISOR"



MUNICIPIO DE MANZANILLO, COL.
Sistema Integral de Contabilidad Gubernamental
ESTADO ANALITICO DEL EJERCICIO DEL PRESUPUESTO DE EGRESOS
Clasificación Funcional (Finalidad y Función)
DEL 1 DE ENERO AL 28 DE FEBRERO DE 2023

Análisis por: Clasificación Funcional

Clave Presupuestaria	Descripción	Egresos					Subejercicio Ene-Feb
		Aprobado Ene-Feb	Ampliaciones / (Reducciones) Ene-Feb	Modificado Ene-Feb	Devengado Ene-Feb	Pagado Ene-Feb	
Fin-Fun	Concepto	(1)	(2)	(3=1+2)	(4)	(5)	(6=3-4)

TOTAL DEL GASTO:	239,606,147.31	32,166,967.26	271,773,114.57	172,920,255.71	168,735,758.20	98,852,858.86
------------------	----------------	---------------	----------------	----------------	----------------	---------------



MUNICIPIO DE MANZANILLO, COL.
Sistema Integral de Contabilidad Gubernamental
ESTADO ANALITICO DEL EJERCICIO DEL PRESUPUESTO DE EGRESOS
Fuente de Financiamiento

DEL 1 DE ENERO AL 28 DE FEBRERO DE 2023

Análisis por: Fuente de Financiamiento

Clave Presupuestaria	Descripción	Egresos					Subejercicio Ene-Feb
		Aprobado Ene-Feb	Ampliaciones / (Reducciones) Ene-Feb	Modificado Ene-Feb	Devengado Ene-Feb	Pagado Ene-Feb	
FF-OF-RF	Concepto	(1)	(2)	(3=1+2)	(4)	(5)	(6=3-4)
01	NO ETIQUETADO	194,933,681.65	32,108,159.45	227,041,841.10	161,859,169.44	157,714,332.13	65,182,671.66
01 01	RECURSOS FISCALES	109,023,807.89	31,052,378.12	140,076,186.01	94,400,297.97	90,255,460.66	45,675,888.04
01 01 01	RECURSOS FISCALES	109,023,807.89	31,052,378.12	140,076,186.01	94,400,297.97	90,255,460.66	45,675,888.04
01 05	RECURSOS FEDERALES	85,909,873.76	1,055,781.33	86,965,655.09	67,458,871.47	67,458,871.47	19,506,783.62
01 05 01	RAMO 28	84,661,761.84	1,055,781.33	85,717,543.17	66,442,105.47	66,442,105.47	19,275,437.70
01 05 08	ZONA FEDERAL	1,248,111.92	0.00	1,248,111.92	1,016,766.00	1,016,766.00	231,345.92
02	ETIQUETADO	44,672,465.66	58,807.81	44,731,273.47	11,061,086.27	11,021,426.07	33,670,187.20
02 05	RECURSOS FEDERALES	44,672,465.66	58,807.81	44,731,273.47	11,061,086.27	11,021,426.07	33,670,187.20
02 05 01	FONDO DE FORTALECIMIENTO MUNICIPAL	29,274,065.76	19,152.70	29,293,218.46	10,631,885.50	10,592,225.30	18,661,332.96
02 05 02	FONDO DE INFRAESTRUCTURA SOCIAL MUNICIPAL	14,152,088.00	0.00	14,152,088.00	0.00	0.00	14,152,088.00
02 05 03	ZONAS FEDERALES Y MARITIMAS	1,246,311.90	39,655.11	1,285,967.01	429,200.77	429,200.77	856,766.24
TOTAL DEL GASTO:		239,606,147.31	32,166,967.26	271,773,114.57	172,920,255.71	168,735,758.20	98,852,858.86



MUNICIPIO DE MANZANILLO, COL.
Sistema Integral de Contabilidad Gubernamental
ESTADO ANALITICO DEL EJERCICIO DEL PRESUPUESTO DE EGRESOS
Ubicación Geográfica

DEL 1 DE ENERO AL 28 DE FEBRERO DE 2023

Análisis por: Ubicación Geográfica		Egresos					
Clave Presupuestaria	Descripción	Aprobado Ene-Feb	Ampliaciones / (Reducciones) Ene-Feb	Modificado Ene-Feb	Devengado Ene-Feb	Pagado Ene-Feb	Subejercicio Ene-Feb
Ent-Mun-Loc-Col	Concepto	(1)	(2)	(3=1+2)	(4)	(5)	(6=3-4)
06	COLIMA	239,606,147.31	32,166,967.26	271,773,114.57	172,920,255.71	168,735,758.20	98,852,858.86
06 007	MANZANILLO	239,606,147.31	32,166,967.26	271,773,114.57	172,920,255.71	168,735,758.20	98,852,858.86
TOTAL DEL GASTO:		239,606,147.31	32,166,967.26	271,773,114.57	172,920,255.71	168,735,758.20	98,852,858.86

- **Información de Deuda**





MUNICIPIO DE MANZANILLO, COL.
Sistema Integral de Contabilidad Gubernamental
ENDEUDAMIENTO NETO
DEL 1 DE ENERO AL 28 DE FEBRERO DE 2023
(Cifras en Pesos)

Identificación de Crédito o Instrumento	Contratación/Colocación A	Amortización B	Endeudamiento Neto C = A - B
Créditos Bancarios			
CREDITO BANOBRAS NO 11462 13701	0.00	470,179.34	-470,179.34
CREDITO BANOBRAS NO 7169	0.00	0.00	0.00
CREDITO BANOBRAS NO 7185	0.00	596,035.72	-596,035.72
CREDITO 14828 FAIS	0.00	726,127.65	-726,127.65
	0.00	0.00	0.00
Total Créditos Bancarios	0.00	1,792,342.71	-1,792,342.71
Otros Instrumentos de Deuda			
Total Otros Instrumentos de Deuda	0.00	0.00	0.00
TOTAL	0.00	1,792,342.71	-1,792,342.71



MUNICIPIO DE MANZANILLO, COL.
Sistema Integral de Contabilidad Gubernamental
INTERESES DE LA DEUDA
DEL 1 DE ENERO AL 28 DE FEBRERO DE 2023
(Cifras en Pesos)

Identificación de Crédito o Instrumento	Devengado	Pagado
Créditos Bancarios		
CREDITO BANOBRAS NO 11462 13701	688,749.42 0.00	688,749.42 0.00
CREDITO BANOBRAS NO 7169	215,183.37	215,183.37
CREDITO BANOBRAS NO 7185	552,967.51	552,967.51
CREDITO 14828 FAIS	0.00	0.00
Total de Intereses de Créditos Bancarios	1,456,900.30	1,456,900.30
Otros Instrumentos de Deuda		
Total de Intereses de Otros Instrumentos de Deuda	0.00	0.00
TOTAL	1,456,900.30	1,456,900.30

- **Información Programática**





MUNICIPIO DE MANZANILLO, COL.
Sistema Integral de Contabilidad Gubernamental

GASTO POR CATEGORIA PROGRAMATICA
DEL 1 DE ENERO AL 28 DE FEBRERO DE 2023

Análisis por: Modalidad de Programa

Clave Presupuestaria	Descripción	Egresos					Subejercicio Ene-Feb
		Aprobado Ene-Feb	Ampliaciones / (Reducciones) Ene-Feb	Modificado Ene-Feb	Devengado Ene-Feb	Pagado Ene-Feb	
GGasto-TProg-Mod	Concepto	(1)	(2)	(3=1+2)	(4)	(5)	(6=3-4)
1	PROGRAMAS	239,606,147.31	32,166,967.26	271,773,114.57	172,920,255.71	168,735,758.20	98,852,858.86
1 1	SUBSIDIOS: SECTOR SOCIAL Y PRIVADO O ENTIDADES FEDERATIVAS Y MUNICIPIOS	0.00	0.00	0.00	0.00	0.00	0.00
1 1 S	SUJETOS A REGLAS DE OPERACIÓN	0.00	0.00	0.00	0.00	0.00	0.00
1 1 U	OTROS SUBSIDIOS	0.00	0.00	0.00	0.00	0.00	0.00
1 2	DESEMPEÑO DE LAS FUNCIONES	239,606,147.31	32,166,967.26	271,773,114.57	172,920,255.71	168,735,758.20	98,852,858.86
1 2 E	PRESTACION DE SERVICIOS PUBLICOS	4,705,967.82	837,669.06	5,543,636.88	4,414,472.29	3,503,866.45	1,129,164.59
1 2 B	PROVISION DE BIENES PUBLICOS	0.00	0.00	0.00	0.00	0.00	0.00
1 2 P	PLANEACIÓN, SEGUIMIENTO Y EVALUACIÓN DE POLÍTICAS PÚBLICAS	205,632,231.36	30,621,834.65	236,254,066.01	160,801,048.98	158,374,720.48	75,453,017.03
1 2	PROMOCIÓN Y FOMENTO	29,267,948.13	707,463.55	29,975,411.68	7,704,734.44	6,857,171.27	22,270,677.24
1 2 G	REGULACIÓN Y SUPERVISIÓN	0.00	0.00	0.00	0.00	0.00	0.00
1 2 A	FUNCIONES DE LAS FUERZAS ARMADAS (ÚNICAMENTE GOBIERNO FEDERAL)	0.00	0.00	0.00	0.00	0.00	0.00
1 2 R	ESPECÍFICOS	0.00	0.00	0.00	0.00	0.00	0.00
1 2 K	PROYECTOS DE INVERSIÓN	0.00	0.00	0.00	0.00	0.00	0.00
1 3	ADMINISTRATIVOS Y DE APOYO	0.00	0.00	0.00	0.00	0.00	0.00
1 3 M	APOYO AL PROCESO PRESUPUESTARIO Y PARA MEJORAR LA EFICIENCIA INSTITUCIONAL	0.00	0.00	0.00	0.00	0.00	0.00
1 3 O	APOYO A LA FUNCIÓN PÚBLICA Y AL MEJORAMIENTO DE LA GESTIÓN	0.00	0.00	0.00	0.00	0.00	0.00
1 3 W	OPERACIONES AJENAS	0.00	0.00	0.00	0.00	0.00	0.00
1 4	COMPROMISOS	0.00	0.00	0.00	0.00	0.00	0.00
1 4 L	OBLIGACIONES DE CUMPLIMIENTO DE RESOLUCIÓN JURISDICCIONAL	0.00	0.00	0.00	0.00	0.00	0.00
1 4 N	DESASTRES NATURALES	0.00	0.00	0.00	0.00	0.00	0.00
1 5	OBLIGACIONES	0.00	0.00	0.00	0.00	0.00	0.00
1 5 J	PENSIONES Y JUBILACIONES	0.00	0.00	0.00	0.00	0.00	0.00
1 5 T	APORTACIONES A LA SEGURIDAD SOCIAL	0.00	0.00	0.00	0.00	0.00	0.00
1 5 Y	APORTACIONES A FONDOS DE ESTABILIZACIÓN	0.00	0.00	0.00	0.00	0.00	0.00
1 5 Z	APORTACIONES A FONDOS DE INVERSIÓN Y REESTRUCTURA DE PENSIONES	0.00	0.00	0.00	0.00	0.00	0.00
1 6	PROGRAMAS DE GASTO FEDERALIZADO (GOBIERNO FEDERAL)	0.00	0.00	0.00	0.00	0.00	0.00
1 6 I	GASTO FEDERALIZADO	0.00	0.00	0.00	0.00	0.00	0.00
2	GASTO NO PROGRAMABLE	0.00	0.00	0.00	0.00	0.00	0.00
2 1	GASTO NO PROGRAMABLE	0.00	0.00	0.00	0.00	0.00	0.00

"BAJO PROTESTA DE DECIR VERDAD DECLARAMOS QUE LOS ESTADOS FINANCIEROS Y SUS NOTAS, SON RAZONABLEMENTE CORRECTOS Y SON REPOSABILIDAD DEL EMISOR"



MUNICIPIO DE MANZANILLO, COL.
Sistema Integral de Contabilidad Gubernamental
GASTO POR CATEGORIA PROGRAMATICA
DEL 1 DE ENERO AL 28 DE FEBRERO DE 2023

Análisis por: Modalidad de Programa

Clave Presupuestaria	Descripción	Egresos					Subejercicio Ene-Feb
		Aprobado Ene-Feb	Ampliaciones / (Reducciones) Ene-Feb	Modificado Ene-Feb	Devengado Ene-Feb	Pagado Ene-Feb	
GGasto-TProg-Mod	Concepto	(1)	(2)	(3=1+2)	(4)	(5)	(6=3-4)
2 1 C	PARTICIPACIONES A ENTIDADES FEDERATIVAS Y MUNICIPIOS	0.00	0.00	0.00	0.00	0.00	0.00
2 1 D	COSTO FINANCIERO, DEUDA O APOYOS A DEUDORES Y AHORRADORES DE LA BANCA	0.00	0.00	0.00	0.00	0.00	0.00
2 1 H	ADEUDOS DE EJERCICIOS FISCALES ANTERIORES	0.00	0.00	0.00	0.00	0.00	0.00
TOTAL DEL GASTO:		239,606,147.31	32,166,967.26	271,773,114.57	172,920,255.71	168,735,758.20	98,852,858.86

- **Indicadores de Postura Fiscal**





MUNICIPIO DE MANZANILLO, COL.
Sistema Integral de Contabilidad Gubernamental
INDICADORES DE POSTURA FISCAL
DEL 1 DE ENERO AL 28 DE FEBRERO DE 2023
(Cifras en Pesos)

Concepto	Estimado/Aprobado	Devengado	Recaudado/Pagado
I. Ingresos Presupuestarios			
1. Ingresos del Gobierno de la Entidad Federativa			
2. Ingresos del Sector Paraestatal	384,121,254.17	403,330,229.35	403,330,229.35
II. Egresos Presupuestarios			
3. Egresos del Gobierno de la Entidad Federativa			
4. Egresos del Sector Paraestatal	239,606,147.31	172,920,255.71	168,735,758.20
III. Balance Presupuestario(Superávit o Déficit)(III = I - II)	144,515,106.86	230,409,973.64	234,594,471.15

Concepto	Estimado/Aprobado	Devengado	Recaudado/Pagado
III. Balance Presupuestario(Superávit o Déficit)	144,515,106.86	230,409,973.64	234,594,471.15
IV. Intereses, Comisiones y Gastos de la Deuda	1,944,936.80	1,456,900.30	1,456,900.30
V. Balance Primario(Superávit o Déficit)(V = III + IV)	142,570,170.06	228,953,073.34	233,137,570.85

Concepto	Estimado/Aprobado	Devengado	Recaudado/Pagado
A. Financiamiento	0.00	0.00	0.00
B. Amortización de la Deuda	1,904,689.92	1,792,342.71	1,792,342.71
C. Financiamiento Neto	-1,904,689.92	-1,792,342.71	-1,792,342.71

- **Anexos**





MUNICIPIO DE MANZANILLO, COL.
Sistema Integral de Contabilidad Gubernamental
ANALISIS DE SALDOS CONTABLES
DEL 1 DE ENERO AL 28 DE FEBRERO DE 2023

Clave	Descripción	Saldo Anterior		Movimientos		Saldo Actual	
		Debe	Haber	Debe	Haber	Debe	Haber
1	ACTIVO	1,890,454,138.73	0.00	2,256,005,394.41	2,088,162,367.33	2,058,297,165.81	0.00
1-1	ACTIVO CIRCULANTE	326,693,118.59	0.00	2,246,185,348.75	2,084,936,174.86	487,942,292.48	0.00
1-1-01	EFFECTIVO Y EQUIVALENTES	302,633,792.46	0.00	2,162,086,207.36	2,057,400,433.97	407,319,565.85	0.00
1-1-01-02	BANCOS/TESORERIA	41,023,101.91	0.00	1,516,123,678.17	1,516,176,649.56	40,970,130.52	0.00
1-1-01-02-001	CUENTAS BANCARIAS TESORERIA MUNICIPAL	41,023,101.91	0.00	1,516,123,678.17	1,516,176,649.56	40,970,130.52	0.00
1-1-01-04	INVERSIONES TEMPORALES (HASTA 3 MESES)	261,610,690.55	0.00	645,962,529.19	541,223,784.41	366,349,435.33	0.00
1-1-01-04-001	INVERSIONES EN MONEDA NACIONAL CP	261,610,690.55	0.00	645,962,529.19	541,223,784.41	366,349,435.33	0.00
1-1-02	DERECHOS A RECIBIR EFFECTIVO O EQUIVALENTES	18,476,067.99	0.00	84,099,141.39	23,590,250.89	78,984,958.49	0.00
1-1-02-01	INVERSIONES FINANCIERAS DE CORTO PLAZO	0.00	0.00	55,000,000.00	0.00	55,000,000.00	0.00
1-1-02-01-001	CONTRATOS DE INVERSIÓN MAYORES A TRES MESES Y HASTA DOCE	0.00	0.00	55,000,000.00	0.00	55,000,000.00	0.00
1-1-02-02	CUENTAS POR COBRAR A CORTO PLAZO	116.09	0.00	1,543,497.74	1,543,540.96	72.87	0.00
1-1-02-02-003	CONTRIBUCIONES FEDERALES A FAVOR	116.09	0.00	1,585.95	1,372.55	329.49	0.00
1-1-02-02-004	MUNICIPIO DE MANZANILLO (NOMINAS POR PAGAR)	0.00	0.00	1,541,911.79	1,542,168.41	0.00	256.62
1-1-02-03	DEUDORES DIVERSOS POR COBRAR A CORTO PLAZO	18,275,296.05	0.00	22,278,129.59	18,894,729.21	21,658,696.43	0.00
1-1-02-03-001	DEUDORES DIVERSOS POR RESPONSABILIDADES DE FUNCIONARIOS Y EMPLEADOS	870,554.49	0.00	36,930.84	748,066.22	159,419.11	0.00
1-1-02-03-003	DEUDORES DIVERSOS POR GASTOS A COMPROBAR	965,098.56	0.00	571,260.43	251,994.93	1,284,364.06	0.00
1-1-02-03-004	DEUDORES DIVERSOS POR DEVOLUCION A PROVEEDORES	1,612.40	0.00	0.00	0.00	1,612.40	0.00
1-1-02-03-005	OTROS DEUDORES DIVERSOS	13,427,525.62	0.00	21,669,938.32	17,894,668.06	17,202,795.88	0.00
1-1-02-03-006	DEUDORES DIVERSOS POR PROGRAMAS MUNICIPALES (JOVENES EMPRENDEDORES)	359,000.00	0.00	0.00	0.00	359,000.00	0.00
1-1-02-03-007	DEUDORES POR FINANCIAMIENTO	277,741.62	0.00	0.00	0.00	277,741.62	0.00
1-1-02-03-009	DEUDORES DIVERSOS (P . P . C .)	1,193,535.21	0.00	0.00	0.00	1,193,535.21	0.00
1-1-02-03-010	DEUDORES POR ANTICIPOS DE OBRA	161,376.17	0.00	0.00	0.00	161,376.17	0.00



MUNICIPIO DE MANZANILLO, COL.
Sistema Integral de Contabilidad Gubernamental
ANALISIS DE SALDOS CONTABLES
DEL 1 DE ENERO AL 28 DE FEBRERO DE 2023

Clave	Descripción	Saldo Anterior		Movimientos		Saldo Actual	
		Debe	Haber	Debe	Haber	Debe	Haber
	(CEMEX)						
1-1-02-03-024	HALLAZGOS NO IDENTIFICADOS	98,000.00	0.00	0.00	0.00	98,000.00	0.00
1-1-02-03-028	PAGOS EN LINEA OPENPAY	920,851.98	0.00	0.00	0.00	920,851.98	0.00
1-1-02-05	DEUDORES POR ANTICIPOS DE TESORERIA A CORTO PLAZO	173,326.09	0.00	2,036,264.81	1,397,324.38	812,266.52	0.00
1-1-02-05-001	DEUDORES POR FONDOS REVOLVENTES	165,583.02	0.00	2,036,264.81	1,397,324.38	804,523.45	0.00
1-1-02-05-002	ANTICIPOS A PROVEEDORES O CONTRATISTAS RECURSOS FEDERALES	7,743.07	0.00	0.00	0.00	7,743.07	0.00
1-1-02-07	DEUDORES DIVERSOS POR PRESTAMO DE CAJA DE AHORRO	27,329.76	0.00	3,241,249.25	1,754,656.34	1,513,922.67	0.00
1-1-02-07-008	GERARDO DOMINGUEZ RENDON	0.00	0.00	42,147.00	22,331.26	19,815.74	0.00
1-1-02-07-023	XOCHITL MARIANA RODRIGUEZ VILLASEÑOR	0.00	0.00	31,695.00	17,504.25	14,190.75	0.00
1-1-02-07-024	VICTOR MANUEL PEÑA ARCINIEGA	7,092.06	0.00	0.00	0.00	7,092.06	0.00
1-1-02-07-027	MIGUEL ANGEL RAMIREZ RUBIO	0.00	0.00	31,695.00	17,504.25	14,190.75	0.00
1-1-02-07-029	GUADALUPE MONROY MUÑOZ	0.00	0.00	31,695.00	17,504.25	14,190.75	0.00
1-1-02-07-033	GUILLERMO CORONA TORRES	0.00	0.00	19,017.00	10,502.55	8,514.45	0.00
1-1-02-07-050	DANIEL CENTENO RAMIREZ	0.00	0.00	31,610.25	16,748.44	14,861.81	0.00
1-1-02-07-062	GALICIA MARTINEZ VICENTE	0.00	0.00	42,260.00	23,339.00	18,921.00	0.00
1-1-02-07-063	APARICIO LOPEZ ABAD JULGENCIO	0.00	0.00	21,073.50	11,165.64	9,907.86	0.00
1-1-02-07-072	CUEVAS VELASCO RAMON	0.00	0.00	63,051.00	47,443.58	15,607.42	0.00
1-1-02-07-073	SERRANO FLORES JORGE	0.00	0.00	31,695.00	17,504.25	14,190.75	0.00
1-1-02-07-078	HERNANDEZ TORRES ADRIANA GABRIELA	0.00	0.00	31,610.25	16,748.44	14,861.81	0.00
1-1-02-07-091	LUNA TELLEZ GREGORIO	0.00	0.00	25,220.40	12,734.47	12,485.93	0.00
1-1-02-07-095	ARTURO BARRAGAN ZEPEDA	0.00	0.00	42,260.00	23,339.00	18,921.00	0.00
1-1-02-07-096	JAIRO VITE ZAMUDIO	0.00	0.00	42,260.00	23,339.00	18,921.00	0.00
1-1-02-07-097	PALACIOS PLASCENCIA GERARDO	0.00	0.00	21,017.00	10,000.00	11,017.00	0.00
1-1-02-07-098	MANUEL ALEJANDRO HUERTA RUIZ	0.00	0.00	46,695.00	32,504.25	14,190.75	0.00
1-1-02-07-118	GONZALEZ SALAS JORGE UBALDO	0.00	0.00	31,695.00	17,504.25	14,190.75	0.00
1-1-02-07-119	AZAZEL HUMBERTO GUZMAN VARGAS	0.00	0.00	46,695.00	32,504.25	14,190.75	0.00
1-1-02-07-128	ANA YAZMIN SANCHEZ MARTINEZ	0.00	0.00	21,130.00	11,669.50	9,460.50	0.00
1-1-02-07-129	UZIEL ULISES LUCHO GONZALEZ	7,900.20	0.00	0.00	0.00	7,900.20	0.00
1-1-02-07-133	ANTONIO TINOCO POMPA	0.00	0.00	16,813.60	8,489.64	8,323.96	0.00
1-1-02-07-134	GABRIELA GARCIA ALCARAZ	0.00	0.00	41,921.00	20,000.00	21,921.00	0.00
1-1-02-07-135	MAYRA IVETTE MOSQUEDA ARENAS	0.00	0.00	21,017.00	10,612.06	10,404.94	0.00



MUNICIPIO DE MANZANILLO, COL.
Sistema Integral de Contabilidad Gubernamental
ANALISIS DE SALDOS CONTABLES
DEL 1 DE ENERO AL 28 DE FEBRERO DE 2023

Clave	Descripción	Saldo Anterior		Movimientos		Saldo Actual	
		Debe	Haber	Debe	Haber	Debe	Haber
1-1-02-07-145	CORNELIO JIMENEZ GARIBO	0.00	0.00	31,695.00	17,504.25	14,190.75	0.00
1-1-02-07-146	SERGIO MARTINEZ HERNANDEZ	0.00	0.00	31,525.50	15,918.08	15,607.42	0.00
1-1-02-07-151	EMILIO NAVA JUSTO	0.00	0.00	42,147.00	22,331.26	19,815.74	0.00
1-1-02-07-174	FRANCISCO OMAR CHAVEZ FLORES	0.00	0.00	31,525.50	15,918.08	15,607.42	0.00
1-1-02-07-182	AGUSTIN ACUÑA BAIZABAL	6,592.13	0.00	0.00	0.00	6,592.13	0.00
1-1-02-07-187	MENDEZ LUNA ELIA AIMEE	5,745.37	0.00	0.00	0.00	5,745.37	0.00
1-1-02-07-208	CLAUSTRO MARTINEZ AMPARO ALEJANDRA	0.00	0.00	31,695.00	17,504.25	14,190.75	0.00
1-1-02-07-216	AGUSTIN MATA CASTILLO	0.00	0.00	52,683.75	27,914.08	24,769.67	0.00
1-1-02-07-226	GUILLERMO FERNANDEZ MORFIN	0.00	0.00	31,695.00	17,504.25	14,190.75	0.00
1-1-02-07-244	CRUZ GONZALEZ NORMAN GERMAN	0.00	0.00	16,858.80	8,932.50	7,926.30	0.00
1-1-02-07-260	HERIBERTO BELTRAN ROBLES	0.00	0.00	63,220.50	33,496.90	29,723.60	0.00
1-1-02-07-274	IGLESIAS SALGADO PAMELA	0.00	0.00	42,147.00	22,331.26	19,815.74	0.00
1-1-02-07-295	JOSE IGNACIO NAVARRO REYES	0.00	0.00	42,260.00	23,339.00	18,921.00	0.00
1-1-02-07-301	DEMETRIO MIGUEL GARCIA GODOY	0.00	0.00	31,695.00	17,504.25	14,190.75	0.00
1-1-02-07-305	CARVAJAL DIAZ ROCIO IMELDA	0.00	0.00	62,881.50	30,000.00	32,881.50	0.00
1-1-02-07-315	HELIA ADRIANA ACEVEDO TREJO	0.00	0.00	157,627.50	79,590.42	78,037.08	0.00
1-1-02-07-316	MARIA GUADALUPE MARISCAL GONZALEZ	0.00	0.00	63,220.50	33,496.90	29,723.60	0.00
1-1-02-07-329	GARCIA SOTO ALONDRA FLORISSEL	0.00	0.00	4,871.79	4,871.79	0.00	0.00
1-1-02-07-334	JACQUELINE DIAZ MARTINEZ	0.00	0.00	21,130.00	11,113.00	10,017.00	0.00
1-1-02-07-344	JOSE ANTONIO FAUSTINO GARCIA	0.00	0.00	31,695.00	17,504.25	14,190.75	0.00
1-1-02-07-345	LUCIANO REYES NOYOLA CASTELLON	0.00	0.00	21,130.00	11,669.50	9,460.50	0.00
1-1-02-07-350	ADAN LOPEZ ANGEL	0.00	0.00	21,017.00	10,612.06	10,404.94	0.00
1-1-02-07-356	CLAUDIA ELIZABETH MENDOZA CAMPOS	0.00	0.00	31,695.00	17,504.25	14,190.75	0.00
1-1-02-07-363	RAMIREZ ROSAS ANTONIA DARLING	0.00	0.00	63,051.00	31,836.17	31,214.83	0.00
1-1-02-07-374	MARIA DEL ROSARIO CALVILLO HERNANDEZ	0.00	0.00	31,695.00	17,504.25	14,190.75	0.00
1-1-02-07-398	KARINA ESTRADA HERNANDEZ	0.00	0.00	31,610.25	16,748.44	14,861.81	0.00
1-1-02-07-409	MIGUEL GUADALUPE DUARTE ANTONIO	0.00	0.00	31,525.50	15,918.08	15,607.42	0.00
1-1-02-07-413	HECTOR SALVADOR LUNA MEDINA	0.00	0.00	3,743.50	3,743.50	0.00	0.00
1-1-02-07-414	IRENE RODRIGUEZ CORDERO	0.00	0.00	105,085.00	53,060.28	52,024.72	0.00
1-1-02-07-417	ANA MARIA GONZALEZ GUDIÑO	0.00	0.00	21,130.00	11,669.50	9,460.50	0.00
1-1-02-07-418	NIZANDRO GONZAGA AVENDAÑO	0.00	0.00	31,695.00	17,504.25	14,190.75	0.00
1-1-02-07-427	RIGOBERTO CORTEZ PADRON	0.00	0.00	41,921.00	20,000.00	21,921.00	0.00
1-1-02-07-436	BERTHA ALICIA ROCHA MEDRANO	0.00	0.00	42,147.00	22,331.26	19,815.74	0.00



MUNICIPIO DE MANZANILLO, COL.
Sistema Integral de Contabilidad Gubernamental
ANALISIS DE SALDOS CONTABLES
DEL 1 DE ENERO AL 28 DE FEBRERO DE 2023

Clave	Descripción	Saldo Anterior		Movimientos		Saldo Actual	
		Debe	Haber	Debe	Haber	Debe	Haber
1-1-02-07-437	JOSE ABRAHAM URIOSTEGUI MIRANDA	0.00	0.00	21,017.00	10,612.06	10,404.94	0.00
1-1-02-07-446	MARIO ALBERTO MARQUEZ SANTOS	0.00	0.00	42,034.00	21,224.11	20,809.89	0.00
1-1-02-07-453	SANDRA YAZMIN MARTINEZ ROBLADA	0.00	0.00	31,525.50	15,918.08	15,607.42	0.00
1-1-02-07-455	LUIS ELEVI BERNAL LORENA	0.00	0.00	20,508.50	11,167.61	9,340.89	0.00
1-1-02-07-463	JOSE ALFONSO MONTIEL CHAVEZ	0.00	0.00	52,683.75	27,914.08	24,769.67	0.00
1-1-02-07-467	VAZQUEZ GAYTAN RICARDO	0.00	0.00	42,034.00	21,224.11	20,809.89	0.00
1-1-02-07-476	RODRIGUEZ RODRIGUEZ KAROL ALEJANDRINA	0.00	0.00	42,147.00	22,331.26	19,815.74	0.00
1-1-02-07-477	ALVARADO CONTRERAS JESSICA ESMERALDA	0.00	0.00	21,073.50	11,165.64	9,907.86	0.00
1-1-02-07-486	GALICIA BARRON ANTONIO DAMIAN	0.00	0.00	31,610.25	16,748.44	14,861.81	0.00
1-1-02-07-487	ANDRADE MENDOZA JOSE ROSARIO	0.00	0.00	31,610.25	16,748.44	14,861.81	0.00
1-1-02-07-491	SOLANO LOPEZ ALFONSO FABIAN	0.00	0.00	7,044.06	7,044.06	0.00	0.00
1-1-02-07-492	MARIO ALBERTO PEÑA PADILLA	0.00	0.00	52,542.50	26,530.14	26,012.36	0.00
1-1-02-07-496	HILIANA ELIZABETH AGUILERA SERRANO	0.00	0.00	16,858.80	8,932.50	7,926.30	0.00
1-1-02-07-502	CABRERA MARTINEZ BEATRIZ	0.00	0.00	21,017.00	10,612.06	10,404.94	0.00
1-1-02-07-504	GONZALEZ MEDINA MARIA DE TERESA DE JESUS	0.00	0.00	126,441.00	96,717.40	29,723.60	0.00
1-1-02-07-517	SAHAYDI LETICIA TORRES GARCIA	0.00	0.00	42,034.00	21,224.11	20,809.89	0.00
1-1-02-07-528	VARGAS JIMENEZ IRIDIANA CITLALIC	0.00	0.00	31,695.00	17,504.25	14,190.75	0.00
1-1-02-07-529	LAUREANO GUZMAN JOSE GUADALUPE	0.00	0.00	21,073.50	11,165.64	9,907.86	0.00
1-1-02-07-530	ELIUTH GARZON CASTILLO	0.00	0.00	31,610.25	16,748.44	14,861.81	0.00
1-1-02-07-531	CUEVAS GUERRERO JUAN MANUEL	0.00	0.00	16,858.80	8,932.50	7,926.30	0.00
1-1-02-07-532	NORA TERESA SEPULVEDA RAMIREZ	0.00	0.00	210,170.00	106,120.56	104,049.44	0.00
1-1-02-07-533	ALVARADO RAMIREZ JOSE	0.00	0.00	42,034.00	21,224.11	20,809.89	0.00
1-1-02-07-534	NEIDY ARELY JUAREZ LOZANO	0.00	0.00	31,525.50	15,918.08	15,607.42	0.00
1-1-02-07-535	CRUZ PEREZ CASTELI	0.00	0.00	42,034.00	21,224.11	20,809.89	0.00
1-1-02-07-536	BAUTISTA GUTIERREZ YESENIA	0.00	0.00	31,525.50	15,918.08	15,607.42	0.00
1-1-02-07-537	GUTIERREZ OCHOA MARIA TERESA	0.00	0.00	31,525.50	15,918.08	15,607.42	0.00
1-1-02-07-538	HERNANDEZ FIGUEROA DALIA YANETH	0.00	0.00	41,921.00	20,000.00	21,921.00	0.00
1-1-02-07-539	ALBERTO ALEJANDRO CARRILLO VAZQUEZ	0.00	0.00	31,440.75	15,000.00	16,440.75	0.00
1-1-02-07-540	AGLAE DORILY FUENTES VAZQUEZ	0.00	0.00	41,921.00	20,000.00	21,921.00	0.00
1-1-02-07-541	MARIA NANCY CARRILLO NAVARRETE	0.00	0.00	31,440.75	15,000.00	16,440.75	0.00



MUNICIPIO DE MANZANILLO, COL.
Sistema Integral de Contabilidad Gubernamental
ANALISIS DE SALDOS CONTABLES
DEL 1 DE ENERO AL 28 DE FEBRERO DE 2023

Clave	Descripción	Saldo Anterior		Movimientos		Saldo Actual	
		Debe	Haber	Debe	Haber	Debe	Haber
1-1-03	DERECHOS A RECIBIR BIENES O SERVICIOS	5,583,258.14	0.00	0.00	3,945,490.00	1,637,768.14	0.00
1-1-03-01	ANTICIPO A PROVEEDORES POR ADQUISICIÓN DE BIENES Y PRESTACIÓN DE SERVICIOS A CORTO PLAZO	4,471,619.60	0.00	0.00	3,945,490.00	526,129.60	0.00
1-1-03-01-001	ANTICIPO A PROVEEDORES POR ADQUISICIÓN DE BIENES DE CONSUMO	4,471,619.60	0.00	0.00	3,945,490.00	526,129.60	0.00
1-1-03-04	ANTICIPO A CONTRATISTAS POR OBRAS PÚBLICAS A CORTO PLAZO	1,111,638.54	0.00	0.00	0.00	1,111,638.54	0.00
1-1-03-04-001	ANTICIPOS A CONTRATISTAS DE OBRA PÚBLICA POR EJERCICIO FISCAL	1,111,506.27	0.00	0.00	0.00	1,111,506.27	0.00
1-1-03-04-008	TRICON S.A DE C.V.	132.27	0.00	0.00	0.00	132.27	0.00
1-2	ACTIVO NO CIRCULANTE	1,563,761,020.14	0.00	9,820,045.66	3,226,192.47	1,570,354,873.33	0.00
1-2-03	BIENES INMUEBLES, INFRAESTRUCTURA Y CONSTRUCCIONES EN PROCESO	1,410,928,654.64	0.00	9,800,004.00	0.00	1,420,728,658.64	0.00
1-2-03-01	TERRENOS	569,809,113.06	0.00	9,800,004.00	0.00	579,609,117.06	0.00
1-2-03-01-001	PREDIOS NO EDIFICADOS URBANOS	491,529,324.46	0.00	9,800,004.00	0.00	501,329,328.46	0.00
1-2-03-01-003	OTROS PREDIOS NO EDIFICADOS	78,279,788.60	0.00	0.00	0.00	78,279,788.60	0.00
1-2-03-03	EDIFICIOS NO HABITACIONALES	671,283,471.40	0.00	0.00	0.00	671,283,471.40	0.00
1-2-03-03-001	EDIFICIOS PARA OFICINAS ADMINISTRATIVAS Y DE SERVICIOS AL PÚBLICO	57,882,612.31	0.00	0.00	0.00	57,882,612.31	0.00
1-2-03-03-002	EDIFICIOS DE PLANTELES EDUCATIVOS, BIBLIOTECAS, LUDOTECAS Y CENTROS CULTURALES	276,005,054.75	0.00	0.00	0.00	276,005,054.75	0.00
1-2-03-03-003	CONSULTORIOS MÉDICOS, COMEDORES COMUNITARIOS Y SIMILARES	9,813,794.00	0.00	0.00	0.00	9,813,794.00	0.00
1-2-03-03-005	MERCADOS Y PLAZAS COMERCIALES	14,469,257.51	0.00	0.00	0.00	14,469,257.51	0.00
1-2-03-03-006	UNIDADES DEPORTIVAS, PARQUES Y JARDINES	313,112,752.83	0.00	0.00	0.00	313,112,752.83	0.00
1-2-03-05	CONSTRUCCIONES EN PROCESO EN BIENES DE DOMINIO PÚBLICO	127,085,056.14	0.00	0.00	0.00	127,085,056.14	0.00
1-2-03-05-001	EDIFICACIÓN HABITACIONAL EN PROCESO	3,488,465.14	0.00	0.00	0.00	3,488,465.14	0.00
1-2-03-05-002	EDIFICACIÓN NO HABITACIONAL EN PROCESO	5,204,405.46	0.00	0.00	0.00	5,204,405.46	0.00



MUNICIPIO DE MANZANILLO, COL.
Sistema Integral de Contabilidad Gubernamental
ANALISIS DE SALDOS CONTABLES
DEL 1 DE ENERO AL 28 DE FEBRERO DE 2023

Clave	Descripción	Saldo Anterior		Movimientos		Saldo Actual	
		Debe	Haber	Debe	Haber	Debe	Haber
1-2-03-05-003	CONSTRUCCIÓN DE OBRAS PARA EL ABASTECIMIENTO DE AGUA, PETRÓLEO, GAS, ELECTRICIDAD Y TELECOMUNICACIONES EN PROCESO	614,167.54	0.00	0.00	0.00	614,167.54	0.00
1-2-03-05-004	DIVISIÓN DE TERRENOS Y CONSTRUCCIÓN DE OBRAS DE URBANIZACIÓN EN PROCESO	108,944,444.45	0.00	0.00	0.00	108,944,444.45	0.00
1-2-03-05-005	CONSTRUCCIÓN DE VÍAS DE COMUNICACIÓN EN PROCESO	1,586,059.34	0.00	0.00	0.00	1,586,059.34	0.00
1-2-03-05-007	INSTALACIONES Y EQUIPAMIENTO EN CONSTRUCCIONES EN PROCESO	3,546,868.30	0.00	0.00	0.00	3,546,868.30	0.00
1-2-03-05-009	TRABAJOS DE ACABADOS EN EDIFICACIONES Y OTROS TRABAJOS ESPECIALIZADOS EN PROCESO	3,700,645.91	0.00	0.00	0.00	3,700,645.91	0.00
1-2-03-06	CONSTRUCCIONES EN PROCESO EN BIENES PROPIOS	20,141,492.49	0.00	0.00	0.00	20,141,492.49	0.00
1-2-03-06-002	EDIFICACIÓN NO HABITACIONAL EN PROCESO	18,996,942.32	0.00	0.00	0.00	18,996,942.32	0.00
1-2-03-06-007	INSTALACIONES Y EQUIPAMIENTO EN CONSTRUCCIONES EN PROCESO	1,144,550.17	0.00	0.00	0.00	1,144,550.17	0.00
1-2-03-09	OTROS BIENES INMUEBLES	22,609,521.55	0.00	0.00	0.00	22,609,521.55	0.00
1-2-03-09-001	OTROS BIENES INMUEBLES DIVERSOS	22,609,521.55	0.00	0.00	0.00	22,609,521.55	0.00
1-2-04	BIENES MUEBLES	294,548,773.78	0.00	20,041.66	0.00	294,568,815.44	0.00
1-2-04-01	MOBILIARIO Y EQUIPO DE ADMINISTRACIÓN	17,641,211.51	0.00	16,994.52	0.00	17,658,206.03	0.00
1-2-04-01-001	MUEBLES DE OFICINA Y ESTANTERÍA	3,586,852.23	0.00	0.00	0.00	3,586,852.23	0.00
1-2-04-01-002	MUEBLES, EXCEPTO DE OFICINA Y ESTANTERÍA	332,398.43	0.00	0.00	0.00	332,398.43	0.00
1-2-04-01-003	EQUIPO DE CÓMPUTO Y DE TECNOLOGÍAS DE LA INFORMACIÓN	11,900,962.04	0.00	16,994.52	0.00	11,917,956.56	0.00
1-2-04-01-009	OTROS MOBILIARIOS Y EQUIPOS DE ADMINISTRACIÓN	1,820,998.81	0.00	0.00	0.00	1,820,998.81	0.00
1-2-04-02	MOBILIARIO Y EQUIPO EDUCACIONAL Y RECREATIVO	8,002,050.64	0.00	0.00	0.00	8,002,050.64	0.00
1-2-04-02-001	EQUIPOS Y APARATOS AUDIOVISUALES	364,748.27	0.00	0.00	0.00	364,748.27	0.00
1-2-04-02-002	APARATOS DEPORTIVOS	1,254,116.77	0.00	0.00	0.00	1,254,116.77	0.00
1-2-04-02-003	CÁMARAS FOTOGRÁFICAS Y DE VIDEO	5,899,252.35	0.00	0.00	0.00	5,899,252.35	0.00
1-2-04-02-009	OTRO MOBILIARIO Y EQUIPO	483,933.25	0.00	0.00	0.00	483,933.25	0.00



MUNICIPIO DE MANZANILLO, COL.
Sistema Integral de Contabilidad Gubernamental
ANALISIS DE SALDOS CONTABLES
DEL 1 DE ENERO AL 28 DE FEBRERO DE 2023

Clave	Descripción	Saldo Anterior		Movimientos		Saldo Actual	
		Debe	Haber	Debe	Haber	Debe	Haber
1-2-04-03	EDUCACIONAL Y RECREATIVO EQUIPO E INSTRUMENTAL MÉDICO Y DE LABORATORIO	249,287.32	0.00	0.00	0.00	249,287.32	0.00
1-2-04-03-001	EQUIPO MÉDICO Y DE LABORATORIO	249,287.32	0.00	0.00	0.00	249,287.32	0.00
1-2-04-04	VEHÍCULOS Y EQUIPO DE TRANSPORTE	194,157,381.14	0.00	0.00	0.00	194,157,381.14	0.00
1-2-04-04-001	AUTOMÓVILES Y EQUIPO TERRESTRE	178,877,625.54	0.00	0.00	0.00	178,877,625.54	0.00
1-2-04-04-002	CARROCERÍAS Y REMOLQUES	2,201,000.00	0.00	0.00	0.00	2,201,000.00	0.00
1-2-04-04-005	EMBARCACIONES	223,900.00	0.00	0.00	0.00	223,900.00	0.00
1-2-04-04-009	OTROS EQUIPOS DE TRANSPORTE	12,854,855.60	0.00	0.00	0.00	12,854,855.60	0.00
1-2-04-05	EQUIPO DE DEFENSA Y SEGURIDAD	1,644,938.02	0.00	0.00	0.00	1,644,938.02	0.00
1-2-04-05-002	EQUIPO DE DEFENSA Y SEGURIDAD	1,600,000.01	0.00	0.00	0.00	1,600,000.01	0.00
1-2-04-05-004	ALCOHOLIMETRO	44,938.01	0.00	0.00	0.00	44,938.01	0.00
1-2-04-06	MAQUINARIA, OTROS EQUIPOS Y HERRAMIENTAS	72,392,721.63	0.00	3,047.14	0.00	72,395,768.77	0.00
1-2-04-06-001	MAQUINARIA Y EQUIPO AGROPECUARIO	12,222,569.32	0.00	0.00	0.00	12,222,569.32	0.00
1-2-04-06-002	MAQUINARIA Y EQUIPO INDUSTRIAL	40,650.08	0.00	0.00	0.00	40,650.08	0.00
1-2-04-06-003	MAQUINARIA Y EQUIPO DE CONSTRUCCIÓN	43,583,297.50	0.00	0.00	0.00	43,583,297.50	0.00
1-2-04-06-004	SISTEMAS DE AIRE ACONDICIONADO, CALEFACCIÓN Y DE REFRIGERACIÓN INDUSTRIAL Y COMERCIAL	2,894,079.48	0.00	0.00	0.00	2,894,079.48	0.00
1-2-04-06-005	EQUIPO DE COMUNICACIÓN Y TELECOMUNICACIÓN	7,580,814.55	0.00	0.00	0.00	7,580,814.55	0.00
1-2-04-06-006	EQUIPOS DE GENERACIÓN ELÉCTRICA, APARATOS Y ACCESORIOS ELÉCTRICOS	1,454,666.40	0.00	3,047.14	0.00	1,457,713.54	0.00
1-2-04-06-007	HERRAMIENTAS Y MÁQUINAS- HERRAMIENTA	4,387,178.98	0.00	0.00	0.00	4,387,178.98	0.00
1-2-04-06-009	OTROS EQUIPOS	229,465.32	0.00	0.00	0.00	229,465.32	0.00
1-2-04-07	COLECCIONES, OBRAS DE ARTE Y OBJETOS VALIOSOS	374,183.52	0.00	0.00	0.00	374,183.52	0.00
1-2-04-07-001	BIENES ARTÍSTICOS, CULTURALES Y CIENTÍFICOS	374,183.52	0.00	0.00	0.00	374,183.52	0.00
1-2-04-08	ACTIVOS BIOLÓGICOS	87,000.00	0.00	0.00	0.00	87,000.00	0.00
1-2-04-08-008	ARBOLES Y PLANTAS	87,000.00	0.00	0.00	0.00	87,000.00	0.00
1-2-05	ACTIVOS INTANGIBLES	550,602.12	0.00	0.00	0.00	550,602.12	0.00



MUNICIPIO DE MANZANILLO, COL.
Sistema Integral de Contabilidad Gubernamental
ANALISIS DE SALDOS CONTABLES
DEL 1 DE ENERO AL 28 DE FEBRERO DE 2023

Clave	Descripción	Saldo Anterior		Movimientos		Saldo Actual	
		Debe	Haber	Debe	Haber	Debe	Haber
1-2-05-01	SOFTWARE	550,602.12	0.00	0.00	0.00	550,602.12	0.00
1-2-06	DEPRECIACIONES, DETERIORO Y AMORTIZACIONES ACUMULADAS DE BIENES	0.00	142,267,010.40	0.00	3,226,192.47	0.00	145,493,202.87
1-2-06-03	DEPRECIACIÓN ACUMULADA DE BIENES MUEBLES	0.00	142,267,010.40	0.00	3,226,192.47	0.00	145,493,202.87
1-2-06-03-001	DEPRECIACION DE MOBILIARIO Y EQUIPO DE ADMINISTRACION	0.00	10,658,523.03	0.00	219,000.88	0.00	10,877,523.91
1-2-06-03-002	DEPRECIACION DE MOBILIARIO Y EQUIPO EDUCACIONAL Y RECREATIVO	0.00	4,354,773.32	0.00	174,237.28	0.00	4,529,010.60
1-2-06-03-003	DEPRECIACION DE EQUIPO E INSTRUMENTAL MEDICO Y DE LABORATORIO	0.00	91,820.38	0.00	3,717.90	0.00	95,538.28
1-2-06-03-004	DEPRECIACION DE VEHICULOS Y EQUIPO DE TRANSPORTE	0.00	109,173,272.52	0.00	2,217,401.91	0.00	111,390,674.43
1-2-06-03-005	DEPRECIACION DE EQUIPO DE DEFENSA Y SEGURIDAD	0.00	295,072.46	0.00	0.00	0.00	295,072.46
1-2-06-03-006	DEPRECIACION DE MAQUINARIA, OTROS EQUIPOS Y HERRAMIENTAS	0.00	17,301,103.64	0.00	611,401.17	0.00	17,912,504.81
1-2-06-03-007	DEPRECIACION DE COLECCIONES, OBRAS DE ARTE Y OBJETOS VALIOSOS	0.00	373,210.11	0.00	0.00	0.00	373,210.11
1-2-06-03-008	DEPRECIACION DE ACTIVOS BIOLOGICOS	0.00	19,234.94	0.00	433.33	0.00	19,668.27
2	PASIVO	0.00	276,053,939.94	360,209,985.71	290,925,716.02	0.00	206,769,670.25
2-1	PASIVO CIRCULANTE	0.00	177,916,118.83	335,600,625.67	290,925,716.02	0.00	133,241,209.18
2-1-01	CUENTAS POR PAGAR A CORTO PLAZO	0.00	175,190,287.29	333,808,282.96	266,273,758.34	0.00	107,655,762.67
2-1-01-01	SERVICIOS PERSONALES POR PAGAR A CORTO PLAZO	0.00	47,441,040.02	142,832,394.37	106,344,272.85	0.00	10,952,918.50
2-1-01-01-001	POR EL DEVENGO DE LA NÓMINA DEL PERSONAL DE CARÁCTER PERMANENTE	0.00	1,138,201.91	2,698,537.10	2,698,537.10	0.00	1,138,201.91
2-1-01-01-002	POR EL DEVENGO DE LA NÓMINA DEL PERSONAL DE CARÁCTER EVENTUAL, DISTINTO A OBRA PÚBLICA	0.00	733,897.79	95,031.76	95,031.76	0.00	733,897.79
2-1-01-01-003	POR EL DEVENGO DE LA NÓMINA DEL PERSONAL DE CARÁCTER EVENTUAL POR OBRA PÚBLICA DE	0.00	40.50	0.00	0.00	0.00	40.50



MUNICIPIO DE MANZANILLO, COL.
Sistema Integral de Contabilidad Gubernamental
ANALISIS DE SALDOS CONTABLES
DEL 1 DE ENERO AL 28 DE FEBRERO DE 2023

Clave	Descripción	Saldo Anterior		Movimientos		Saldo Actual	
		Debe	Haber	Debe	Haber	Debe	Haber
2-1-01-01-004	ADMINISTRACIÓN DIRECTA POR EL DEVENGO DE CUOTAS Y APORTACIONES PATRONALES	0.00	44,449,379.22	58,867,629.26	22,320,854.15	0.00	7,902,604.11
2-1-01-01-005	PERSONAL POR SERVICIOS PROFESIONALES	0.00	409,531.27	413.50	413.50	0.00	409,531.27
2-1-01-01-006	MUNICIPIO DE MANZANILLO COLIMA	0.00	3,010.88	0.00	0.00	0.00	3,010.88
2-1-01-01-007	BENEFICIARIOS DE PROGRAMAS SOCIALES	0.00	227,166.74	64,000.00	64,000.00	0.00	227,166.74
2-1-01-01-008	GASTOS COMPROBADOS POR PAGAR	0.00	2,607.87	0.00	0.00	0.00	2,607.87
2-1-01-01-009	CUENTAS PUENTE RECURSOS HUMANOS	0.00	0.00	200,069.64	206,216.14	0.00	6,146.50
2-1-01-01-010	COMPENSACIONES AL PERSONAL	0.00	39,865.27	0.00	0.00	0.00	39,865.27
2-1-01-01-011	MUNICIPIO DE MANZANILLO (NOMINAS POR PAGAR)	0.00	44,531.10	80,888,253.14	80,940,052.52	0.00	96,330.48
2-1-01-01-084	EUTIMIO VAZQUEZ SEGURA	0.00	2,349.67	0.00	0.00	0.00	2,349.67
2-1-01-01-097	RICARDO FLORES ZUÑIGA	0.00	31,632.68	0.00	0.00	0.00	31,632.68
2-1-01-01-111	GONZALEZ PARTIDA JOSE ISSAI	0.00	16,858.18	0.00	0.00	0.00	16,858.18
2-1-01-01-118	BRENTA ITZEL ESTRADA MARTINEZ	0.00	4,702.96	0.00	0.00	0.00	4,702.96
2-1-01-01-120	GUZMAN LOZA FRANCISCO JAVIER	0.00	9,553.27	0.00	0.00	0.00	9,553.27
2-1-01-01-155	CHRISTIAN RAFAEL ALCARAZ ALVAREZ	0.00	0.00	2,562.54	2,562.54	0.00	0.00
2-1-01-01-158	JOSE ADAN HERNANDEZ VILLASEÑOR	0.00	0.00	1,281.27	1,281.27	0.00	0.00
2-1-01-01-198	DANIEL MALDONADO NAVA	0.00	21,113.35	0.00	0.00	0.00	21,113.35
2-1-01-01-200	REVILLA REYES ANA LAURA	0.00	12,284.27	0.00	0.00	0.00	12,284.27
2-1-01-01-201	HORTENCIA ELIZABETH BARRERA APARICIO	0.00	9,041.19	0.00	0.00	0.00	9,041.19
2-1-01-01-202	LUIS ALBERTO VARGAS CORTES	0.00	1,293.62	0.00	0.00	0.00	1,293.62
2-1-01-01-203	JOSE LUIS PEDRAZA PRECIADO	0.00	1,445.10	0.00	0.00	0.00	1,445.10
2-1-01-01-250	MAGAÑA LOPEZ AIDEE FABIOLA	0.00	22,041.98	0.00	0.00	0.00	22,041.98
2-1-01-01-324	HERNANDEZ LUIS JUAN ALICIA	0.00	869.18	0.00	0.00	0.00	869.18
2-1-01-01-325	ALDAY ALMAZAN FELIX	0.00	28,615.19	0.00	0.00	0.00	28,615.19
2-1-01-01-327	GARCIA CANCINO SANTIAGO SERGIO	0.00	6,869.94	0.00	0.00	0.00	6,869.94
2-1-01-01-330	CHAVEZ GARCIA MARIA DEL ROSARIO	0.00	2,275.51	0.00	0.00	0.00	2,275.51
2-1-01-01-335	ROSENDO DELGADO URBINA	0.00	1,621.98	0.00	0.00	0.00	1,621.98
2-1-01-01-354	COBARRUBIAS ALCARAZ EUGENIA	0.00	10,558.10	0.00	0.00	0.00	10,558.10
2-1-01-01-411	SILVIA LISSET NOLASCO ZABALETA	0.00	1,456.82	0.00	0.00	0.00	1,456.82
2-1-01-01-413	FERNANDO VELASCO HERNANDEZ	0.00	458.51	0.00	0.00	0.00	458.51



MUNICIPIO DE MANZANILLO, COL.
Sistema Integral de Contabilidad Gubernamental
ANALISIS DE SALDOS CONTABLES
DEL 1 DE ENERO AL 28 DE FEBRERO DE 2023

Clave	Descripción	Saldo Anterior		Movimientos		Saldo Actual	
		Debe	Haber	Debe	Haber	Debe	Haber
2-1-01-01-414	ROSALINA GOMEZ MENDOZA	0.00	6,739.47	0.00	0.00	0.00	6,739.47
2-1-01-01-438	TANIA LIZETH CERNAS ALCARAZ	0.00	0.00	4,611.24	4,611.24	0.00	0.00
2-1-01-01-449	NANCY BELEN ROBLES ROBLES	0.00	0.00	0.00	707.71	0.00	707.71
2-1-01-01-460	DELFINO GOMEZ GUERRA	0.00	0.00	3,996.95	3,996.95	0.00	0.00
2-1-01-01-466	ANDRES FRANCISCO SOSA GALLEGOS	0.00	500.00	0.00	0.00	0.00	500.00
2-1-01-01-467	SINOHE MUNGUIA HERNANDEZ	0.00	6,067.14	0.00	0.00	0.00	6,067.14
2-1-01-01-468	RAMON NARCISO GARCIA GODOY	0.00	6,171.01	0.00	0.00	0.00	6,171.01
2-1-01-01-469	JOSE LUIS GOMEZ GONZALEZ	0.00	6,128.03	0.00	0.00	0.00	6,128.03
2-1-01-01-470	HECTOR GARCIA GODOY	0.00	5,362.01	0.00	0.00	0.00	5,362.01
2-1-01-01-471	EUNICE MARICELA TORRES VALENCIA	0.00	6,186.52	0.00	0.00	0.00	6,186.52
2-1-01-01-472	RODOLFO PASCUAL GARCIA GODOY	0.00	4,992.42	0.00	0.00	0.00	4,992.42
2-1-01-01-473	PERLA MARINA FLORES CAMPOS	0.00	4,992.43	0.00	0.00	0.00	4,992.43
2-1-01-01-474	DANIEL ARTURO GALVAN MONDRAGON	0.00	5,612.09	0.00	0.00	0.00	5,612.09
2-1-01-01-504	ISIS ALEJANDRA AHUMADA MONROY	0.00	6,952.71	0.00	0.00	0.00	6,952.71
2-1-01-01-540	ANGEL RODRIGUEZ RODRIGUEZ	0.00	871.81	0.00	0.00	0.00	871.81
2-1-01-01-552	ANDRES NEFTALI RAMIREZ ESTRADA	0.00	0.00	4,349.31	4,349.31	0.00	0.00
2-1-01-01-593	MARCO TULIO SANCHEZ PRADO	0.00	0.00	1,658.66	1,658.66	0.00	0.00
2-1-01-01-644	MAGALY LORENA RAMIREZ ABAROA	0.00	408.00	0.00	0.00	0.00	408.00
2-1-01-01-701	NOEL JONNATHAN VAZQUEZ MONTOY	0.00	146,782.33	0.00	0.00	0.00	146,782.33
2-1-01-02	PROVEEDORES POR PAGAR A CORTO PLAZO	0.00	32,474,833.58	63,332,933.07	54,266,987.48	0.00	23,408,887.99
2-1-01-02-001	PROVEEDORES POR ADQUISICIÓN DE BIENES DE CONSUMO	0.00	13,839,305.11	21,112,010.67	14,267,531.02	0.00	6,994,825.46
2-1-01-02-002	PROVEEDORES POR PRESTACION DE SERVICIOS	0.00	11,903,420.13	25,605,452.06	21,615,929.68	0.00	7,913,897.75
2-1-01-02-003	PROVEEDORES POR ADQUISICIÓN DE INMUEBLES	0.00	0.00	1,842,134.00	9,800,004.00	0.00	7,957,870.00
2-1-01-02-004	PROVEEDORES POR ADQUISICIÓN DE MUEBLES	0.00	6,732,108.34	14,773,336.34	8,583,522.78	0.00	542,294.78
2-1-01-03	CONTRATISTAS POR OBRAS PÚBLICAS POR PAGAR A CORTO PLAZO	0.00	63,175,574.77	26,822,585.55	807,275.79	0.00	37,160,265.01
2-1-01-03-001	CONTRATISTAS DE OBRAS DE PRESUPUESTO ANUAL	0.00	60,576,317.85	26,574,752.78	807,275.79	0.00	34,808,840.86
2-1-01-03-002	CONSTRUCCIONES Y ESTRUCTURAS DE COLIMA, S.A. DE C.V.	0.00	136,277.95	0.00	0.00	0.00	136,277.95
2-1-01-03-003	CONTRATISTAS POR PAGAR OBRA PUBLICA 2015	0.00	2,217,889.18	247,832.77	0.00	0.00	1,970,056.41



MUNICIPIO DE MANZANILLO, COL.
Sistema Integral de Contabilidad Gubernamental
ANALISIS DE SALDOS CONTABLES
DEL 1 DE ENERO AL 28 DE FEBRERO DE 2023

Clave	Descripción	Saldo Anterior		Movimientos		Saldo Actual	
		Debe	Haber	Debe	Haber	Debe	Haber
2-1-01-03-004	CONTRATISTAS POR PAGAR OBRA PUBLICA 2016	0.00	79,858.13	0.00	0.00	0.00	79,858.13
2-1-01-03-005	CONTRATISTAS POR PAGAR OBRA PUBLICA 2017	0.00	138,426.78	0.00	0.00	0.00	138,426.78
2-1-01-03-006	CONTRATISTAS POR PAGAR OBRA PUBLICA 2018	0.00	26,804.88	0.00	0.00	0.00	26,804.88
2-1-01-05	TRANSFERENCIAS OTORGADAS POR PAGAR A CORTO PLAZO	0.00	1,817,885.22	4,055,192.13	4,640,399.97	0.00	2,403,093.06
2-1-01-05-001	TRANSFERENCIAS INTERNAS OTORGADAS A ENTIDADES PARAESTATALES/PARAMUNICIPALES NO EMPRESARIALES Y NO FINANCIERAS	0.00	653,681.02	3,982,071.94	4,567,279.78	0.00	1,238,888.86
2-1-01-05-003	AYUDAS SOCIALES A PERSONAS FÍSICAS	0.00	0.00	1,620.19	1,620.19	0.00	0.00
2-1-01-05-004	BECAS	0.00	49,584.20	71,500.00	71,500.00	0.00	49,584.20
2-1-01-05-005	AYUDAS SOCIALES A INSTITUCIONES	0.00	1,114,620.00	0.00	0.00	0.00	1,114,620.00
2-1-01-07	RETENCIONES Y CONTRIBUCIONES POR PAGAR A CORTO PLAZO	0.00	29,483,301.03	57,339,360.21	60,830,314.23	0.00	32,974,255.05
2-1-01-07-001	RETENCIONES A CONTRATISTAS Y PROVEEDORES	0.00	2,342,585.01	829,564.79	30,634.34	0.00	1,543,654.56
2-1-01-07-002	RETENCIONES SOBRE REMUNERACIONES AL PERSONAL, DISTINTAS A IMPUESTOS	0.00	11,990,194.07	33,890,499.03	44,746,339.94	0.00	22,846,034.98
2-1-01-07-003	RETENCIONES SOBRE REMUNERACIONES AL PERSONAL POR ISR POR ENTERAR	0.00	10,635,748.77	15,069,665.03	8,491,280.87	0.00	4,057,364.61
2-1-01-07-005	PAGO DE CONTRIBUCIONES Y RETENCIONES A CORTO PLAZO	0.00	4,460,670.98	7,549,631.36	7,548,856.36	0.00	4,459,895.98
2-1-01-07-006	RETENCIONES POR GASTOS DE COBRANZA	0.00	7,431.64	0.00	0.00	0.00	7,431.64
2-1-01-07-007	DESCUENTO POR ORDEN JUDICIAL	0.00	46,670.56	0.00	13,202.72	0.00	59,873.28
2-1-01-08	DEVOLUCIONES DE LA LEY DE INGRESO POR PAGAR A CORTO PLAZO	0.00	797,652.67	14,727,921.63	14,686,612.02	0.00	756,343.06
2-1-01-08-001	DEVOLUCIONES A LA LEY DE INGRESOS DEL EJERCICIO ACTUAL	0.00	795,203.50	764,179.62	748,246.01	0.00	779,269.89
2-1-01-08-002	DEVOLUCIONES A LA LEY DE INGRESOS DE EJERCICIOS ANTERIORES	0.00	0.00	13,963,742.01	13,938,366.01	25,376.00	0.00
2-1-01-08-019	ALEJANDRO SALAZAR VILLASEÑOR	0.00	662.69	0.00	0.00	0.00	662.69



MUNICIPIO DE MANZANILLO, COL.
Sistema Integral de Contabilidad Gubernamental
ANALISIS DE SALDOS CONTABLES
DEL 1 DE ENERO AL 28 DE FEBRERO DE 2023

Clave	Descripción	Saldo Anterior		Movimientos		Saldo Actual	
		Debe	Haber	Debe	Haber	Debe	Haber
2-1-01-08-028	ADMINISTRADORA RAVEL S.A.DE C.V.	0.00	342.96	0.00	0.00	0.00	342.96
2-1-01-08-038	REMIGIA GONZALEZ ZAMORA	0.00	133.79	0.00	0.00	0.00	133.79
2-1-01-08-055	ARMITZI JAZMIN HERNANDEZ ACEVEDO	0.00	809.42	0.00	0.00	0.00	809.42
2-1-01-08-060	ROBERTO PALOMINO BRIZUELA	0.00	500.31	0.00	0.00	0.00	500.31
2-1-01-09	OTRAS CUENTAS POR PAGAR A CORTO PLAZO	0.00	0.00	24,697,896.00	24,697,896.00	0.00	0.00
2-1-01-09-008	BENEFICIARIOS DE APOYOS	0.00	0.00	3,693,569.00	3,693,569.00	0.00	0.00
2-1-01-09-009	ADEUDOS DE EJERCICIOS FISCALES ANTERIORES (ADEFAS)	0.00	0.00	21,004,327.00	21,004,327.00	0.00	0.00
2-1-03	PORCIÓN A CORTO PLAZO DE LA DEUDA PÚBLICA A LARGO PLAZO	0.00	0.00	1,792,342.71	24,609,360.04	0.00	22,817,017.33
2-1-03-01	PORCIÓN A CORTO PLAZO DE LA DEUDA PÚBLICA INTERNA	0.00	0.00	1,792,342.71	24,609,360.04	0.00	22,817,017.33
2-1-03-01-002	PORCIÓN A CP DE LOS PRÉSTAMOS DE LA DEUDA PÚBLICA INTERNA	0.00	0.00	1,792,342.71	24,609,360.04	0.00	22,817,017.33
2-1-06	FONDOS Y BIENES DE TERCEROS EN GARANTÍA Y/O ADMINISTRACIÓN A CORTO PLAZO	0.00	2,725,831.54	0.00	42,597.64	0.00	2,768,429.18
2-1-06-01	FONDOS EN GARANTÍA A CORTO PLAZO	0.00	2,725,831.54	0.00	42,597.64	0.00	2,768,429.18
2-1-06-01-001	DEPÓSITOS EN GARANTÍA POR FUNCIONAMIENTO DE ESTABLECIMIENTOS DE BEBIDAS ALCOHÓLICAS	0.00	2,725,831.54	0.00	42,597.64	0.00	2,768,429.18
2-2	PASIVO NO CIRCULANTE	0.00	98,137,821.11	24,609,360.04	0.00	0.00	73,528,461.07
2-2-03	DEUDA PÚBLICA A LARGO PLAZO	0.00	26,884,999.97	13,567,679.32	0.00	0.00	13,317,320.65
2-2-03-03	PRÉSTAMOS DE LA DEUDA INTERNA POR PAGAR A LARGO PLAZO	0.00	26,884,999.97	13,567,679.32	0.00	0.00	13,317,320.65
2-2-03-03-002	CREDITO FAIS 2022	0.00	26,884,999.97	13,567,679.32	0.00	0.00	13,317,320.65
2-2-04	PASIVOS DIFERIDOS A LARGO PLAZO	0.00	71,252,821.14	11,041,680.72	0.00	0.00	60,211,140.42
2-2-04-01	CRÉDITOS DIFERIDOS A LARGO PLAZO	0.00	71,252,821.14	11,041,680.72	0.00	0.00	60,211,140.42
2-2-04-01-001	CREDITOS BANOBRAS	0.00	71,252,821.14	11,041,680.72	0.00	0.00	60,211,140.42
3	HACIENDA PUBLICA/ PATRIMONIO	0.00	1,614,400,198.79	109,930.76	-1,558,942.01	0.00	1,612,731,326.02
3-1	HACIENDA PUBLICA/ PATRIMONIO CONTRIBUIDO	0.00	165,940,423.20	0.00	0.00	0.00	165,940,423.20



MUNICIPIO DE MANZANILLO, COL.
Sistema Integral de Contabilidad Gubernamental
ANALISIS DE SALDOS CONTABLES
DEL 1 DE ENERO AL 28 DE FEBRERO DE 2023

Clave	Descripción	Saldo Anterior		Movimientos		Saldo Actual	
		Debe	Haber	Debe	Haber	Debe	Haber
3-1-02	DONACIONES DE CAPITAL	0.00	74,166,887.56	0.00	0.00	0.00	74,166,887.56
3-1-02-01	BIENES INMUEBLES	0.00	73,542,021.72	0.00	0.00	0.00	73,542,021.72
3-1-02-02	AUTOMOVILES Y EQUIPO TERRESTRE	0.00	624,055.00	0.00	0.00	0.00	624,055.00
3-1-02-03	MOBILIARIO Y EQUIPO EDUCACIONAL Y RECREATIVO	0.00	810.84	0.00	0.00	0.00	810.84
3-1-03	ACTUALIZACIÓN DE LA HACIENDA PÚBLICA/ PATRIMONIO	0.00	91,773,535.64	0.00	0.00	0.00	91,773,535.64
3-1-03-01	PATRIMONIO MUNICIPAL	0.00	91,773,535.64	0.00	0.00	0.00	91,773,535.64
3-2	HACIENDA PUBLICA/ PATRIMONIO GENERADO	0.00	1,448,459,775.59	109,930.76	-1,558,942.01	0.00	1,446,790,902.82
3-2-02	RESULTADOS DE EJERCICIOS ANTERIORES	0.00	435,923,308.87	109,930.76	-1,558,942.01	0.00	434,254,436.10
3-2-02-01	RESULTADO DE EJERCICIOS ANTERIORES A 2006	0.00	77,884,763.91	0.00	0.00	0.00	77,884,763.91
3-2-02-02	RESULTADO DEL EJERCICIO 2006	11,823,692.48	0.00	0.00	0.00	11,823,692.48	0.00
3-2-02-03	RESULTADO DEL EJERCICIO 2007	0.00	18,900,056.83	0.00	0.00	0.00	18,900,056.83
3-2-02-04	RESULTADO DEL EJERCICIO 2008	82,824,189.43	0.00	0.00	0.00	82,824,189.43	0.00
3-2-02-05	RESULTADO DEL EJERCICIO 2009	6,585,967.62	0.00	0.00	0.00	6,585,967.62	0.00
3-2-02-06	RESULTADO DEL EJERCICIO 2010	52,344,406.16	0.00	0.00	0.00	52,344,406.16	0.00
3-2-02-07	RESULTADO DEL EJERCICIO 2011	67,007,980.88	0.00	0.00	0.00	67,007,980.88	0.00
3-2-02-08	REFRENDO DE RECURSOS DEL 2006	21,511,728.11	0.00	0.00	0.00	21,511,728.11	0.00
3-2-02-09	REFRENDO DE RECURSOS DEL 2007	35,517,371.35	0.00	0.00	0.00	35,517,371.35	0.00
3-2-02-10	REFRENDO DE RECURSOS DEL CREDITO DEL 2007	482,804.47	0.00	0.00	0.00	482,804.47	0.00
3-2-02-11	REFRENDO DE RECURSOS DEL CREDITO DEL 2008	5,406,042.74	0.00	0.00	0.00	5,406,042.74	0.00
3-2-02-12	REFRENDO DE RECURSOS DE SUBSIDIOS DE PROGRAMAS FEDERALES	3,441,943.05	0.00	0.00	0.00	3,441,943.05	0.00
3-2-02-13	REFRENDO DE RECURSOS DEL FINANCIEMIENTOS	3,957,753.15	0.00	0.00	0.00	3,957,753.15	0.00
3-2-02-14	REFRENDO DE RECURSOS DE PROGRAMAS FEDERALES	207.10	0.00	0.00	0.00	207.10	0.00
3-2-02-15	RESULTADO DEL EJERCICIO 2012	32,173,881.30	0.00	0.00	0.00	32,173,881.30	0.00
3-2-02-16	RESULTADO DEL EJERCICIO 2013	50,383,732.96	0.00	0.00	0.00	50,383,732.96	0.00
3-2-02-17	RESULTADO DEL EJERCICIO 2014	0.00	160,397,023.75	0.00	0.00	0.00	160,397,023.75
3-2-02-18	RESULTADO DEL EJERCICIO 2015	126,192,401.36	0.00	0.00	0.00	126,192,401.36	0.00
3-2-02-19	RESULTADO DEL EJERCICIO 2016	0.00	54,623,473.33	0.00	0.00	0.00	54,623,473.33
3-2-02-20	RESULTADO DEL EJERCICIO 2017	58,205,830.79	0.00	0.00	0.00	58,205,830.79	0.00



MUNICIPIO DE MANZANILLO, COL.
Sistema Integral de Contabilidad Gubernamental
ANALISIS DE SALDOS CONTABLES
DEL 1 DE ENERO AL 28 DE FEBRERO DE 2023

Clave	Descripción	Saldo Anterior		Movimientos		Saldo Actual	
		Debe	Haber	Debe	Haber	Debe	Haber
3-2-02-21	RESULTADOS DE EJERCICIOS ANTERIORES POR AJUSTES CONTABLES 2018	0.00	35,524,243.90	0.00	0.00	0.00	35,524,243.90
3-2-02-22	RESULTADOS DE EJERCICIOS ANTERIORES POR AJUSTE DE CAMBIO DE GOBIERNO 2017-2018	0.00	7,950,668.80	0.00	0.00	0.00	7,950,668.80
3-2-02-23	RESULTADO DEL EJERCICIO 2018	0.00	133,906,612.51	0.00	0.00	0.00	133,906,612.51
3-2-02-24	RESULTADO DEL EJERCICIO 2019	0.00	96,893,221.78	0.00	0.00	0.00	96,893,221.78
3-2-02-25	RESULTADO DEL EJERCICIO 2020	0.00	51,617,907.95	0.00	0.00	0.00	51,617,907.95
3-2-02-27	RESULTADO DEL EJERCICIO 2021	0.00	153,682,215.20	2,050.23	-2,282.77	0.00	153,677,882.20
3-2-02-28	RESULTADO DEL EJERCICIO 2022	0.00	202,403,053.86	107,880.53	-1,556,659.24	0.00	200,738,514.09
3-2-05	RECTIFICACIONES DE RESULTADOS DE EJERCICIOS ANTERIORES	0.00	1,012,536,466.72	0.00	0.00	0.00	1,012,536,466.72
3-2-05-02	CAMBIOS POR ERRORES CONTABLES	0.00	1,012,536,466.72	0.00	0.00	0.00	1,012,536,466.72
3-2-05-02-001	BIENES INMUEBLES NO REGISTRADOS	0.00	1,121,334,497.33	0.00	0.00	0.00	1,121,334,497.33
3-2-05-02-002	AJUSTES EN CONCILIACIONES BANCARIAS	39.11	0.00	0.00	0.00	39.11	0.00
3-2-05-02-003	CORRECCION DE ERRORES REALIZADOS EN EJERCICIOS ANTERIORES	108,797,991.50	0.00	0.00	0.00	108,797,991.50	0.00
4	INGRESOS Y OTROS BENEFICIOS	0.00	0.00	3,196,555.42	406,526,784.77	0.00	403,330,229.35
4-1	INGRESOS DE GESTIÓN	0.00	0.00	3,196,555.42	257,629,631.92	0.00	254,433,076.50
4-1-01	IMPUESTOS	0.00	0.00	0.00	207,895,394.23	0.00	207,895,394.23
4-1-01-01	IMPUESTOS SOBRE LOS INGRESOS	0.00	0.00	0.00	49,800.00	0.00	49,800.00
4-1-01-01-001	IMPUESTO SOBRE ESPECTÁCULOS Y OTRAS DIVERSIONES PUBLICAS	0.00	0.00	0.00	49,800.00	0.00	49,800.00
4-1-01-02	IMPUESTOS SOBRE EL PATRIMONIO	0.00	0.00	0.00	194,252,931.76	0.00	194,252,931.76
4-1-01-02-001	IMPUESTO PREDIAL	0.00	0.00	0.00	194,252,931.76	0.00	194,252,931.76
4-1-01-03	IMPUESTOS SOBRE LA PRODUCCIÓN, EL CONSUMO Y LAS TRANSACCIONES	0.00	0.00	0.00	9,707,100.12	0.00	9,707,100.12
4-1-01-03-001	IMPUESTO SOBRE TRANSMISIONES PATRIMONIALES	0.00	0.00	0.00	9,707,100.12	0.00	9,707,100.12
4-1-01-07	ACCESORIOS DE IMPUESTOS	0.00	0.00	0.00	3,885,562.35	0.00	3,885,562.35
4-1-01-07-001	ACCESORIOS DE IMPUESTO PREDIAL	0.00	0.00	0.00	3,775,831.12	0.00	3,775,831.12
4-1-01-07-002	ACCESORIOS DEL IMPUESTO SOBRE ESPECTACULOS Y DIV. PÚB.	0.00	0.00	0.00	2,563.42	0.00	2,563.42



MUNICIPIO DE MANZANILLO, COL.
Sistema Integral de Contabilidad Gubernamental
ANALISIS DE SALDOS CONTABLES
DEL 1 DE ENERO AL 28 DE FEBRERO DE 2023

Clave	Descripción	Saldo Anterior		Movimientos		Saldo Actual	
		Debe	Haber	Debe	Haber	Debe	Haber
4-1-01-07-003	ACCESORIOS DEL IMP. SOBRE TRANSM. PATRIMONIAL	0.00	0.00	0.00	105,517.03	0.00	105,517.03
4-1-01-07-004	OTROS ACCESORIOS	0.00	0.00	0.00	1,650.78	0.00	1,650.78
4-1-04	DERECHOS	0.00	0.00	3,196,555.42	31,209,089.36	0.00	28,012,533.94
4-1-04-01	DERECHOS POR EL USO, GOCE, APROVECHAMIENTO O EXPLOTACIÓN DE BIENES DE DOMINIO PÚBLICO	0.00	0.00	0.00	463,730.57	0.00	463,730.57
4-1-04-01-001	USO DE VÍAS Y ÁREAS PÚBLICAS	0.00	0.00	0.00	463,730.57	0.00	463,730.57
4-1-04-03	DERECHOS POR PRESTACIÓN DE SERVICIOS	0.00	0.00	3,196,555.42	19,161,184.38	0.00	15,964,628.96
4-1-04-03-001	SERVICIOS MÉDICOS	0.00	0.00	0.00	67,418.14	0.00	67,418.14
4-1-04-03-002	ALUMBRADO PÚBLICO	0.00	0.00	3,196,555.42	12,951,653.80	0.00	9,755,098.38
4-1-04-03-003	ASEO PÚBLICO	0.00	0.00	0.00	3,899,792.58	0.00	3,899,792.58
4-1-04-03-004	CEMENTERIOS	0.00	0.00	0.00	796,719.05	0.00	796,719.05
4-1-04-03-005	RASTRO	0.00	0.00	0.00	372,415.38	0.00	372,415.38
4-1-04-03-006	SEGURIDAD PUBLICA	0.00	0.00	0.00	1,073,185.43	0.00	1,073,185.43
4-1-04-04	ACCESORIOS DE DERECHOS	0.00	0.00	0.00	264,951.51	0.00	264,951.51
4-1-04-04-001	MULTAS POR PAGO EXTEMPORANEO DE DERECHOS	0.00	0.00	0.00	61,037.11	0.00	61,037.11
4-1-04-04-002	RECARGOS	0.00	0.00	0.00	203,914.40	0.00	203,914.40
4-1-04-09	OTROS DERECHOS	0.00	0.00	0.00	11,319,222.90	0.00	11,319,222.90
4-1-04-09-001	LICENCIAS, PERMISOS, AUTORIZACIONES Y REFRENDOS	0.00	0.00	0.00	1,473,091.02	0.00	1,473,091.02
4-1-04-09-002	ANUNCIOS Y PUBLICIDAD	0.00	0.00	0.00	797,250.58	0.00	797,250.58
4-1-04-09-003	BEBIDAS ALCOHOLICAS	0.00	0.00	0.00	6,867,105.75	0.00	6,867,105.75
4-1-04-09-004	LICENCIAS Y PERMISOS	0.00	0.00	0.00	865.98	0.00	865.98
4-1-04-09-005	REGISTROS, CERTIFICACIONES Y LEGALIZACIONES	0.00	0.00	0.00	312,840.67	0.00	312,840.67
4-1-04-09-006	CATASTRO	0.00	0.00	0.00	490,140.86	0.00	490,140.86
4-1-04-09-007	ECOLOGÍA	0.00	0.00	0.00	57,858.61	0.00	57,858.61
4-1-04-09-008	DIVERSAS CERTIFICACIONES	0.00	0.00	0.00	1,320,069.43	0.00	1,320,069.43
4-1-05	PRODUCTOS	0.00	0.00	0.00	7,161,639.56	0.00	7,161,639.56
4-1-05-01	PRODUCTOS	0.00	0.00	0.00	7,161,639.56	0.00	7,161,639.56
4-1-05-01-001	VENTA DE BIENES MUEBLES E INMUEBLES	0.00	0.00	0.00	600,795.05	0.00	600,795.05
4-1-05-01-002	ARRENDAMIENTO DE BIENES MUEBLES E INMUEBLES	0.00	0.00	0.00	578,141.88	0.00	578,141.88
4-1-05-01-003	FORMAS IMPRESAS	0.00	0.00	0.00	702,465.34	0.00	702,465.34



MUNICIPIO DE MANZANILLO, COL.
Sistema Integral de Contabilidad Gubernamental
ANALISIS DE SALDOS CONTABLES
DEL 1 DE ENERO AL 28 DE FEBRERO DE 2023

Clave	Descripción	Saldo Anterior		Movimientos		Saldo Actual	
		Debe	Haber	Debe	Haber	Debe	Haber
4-1-05-01-010	OTROS PRODUCTOS	0.00	0.00	0.00	167,711.07	0.00	167,711.07
4-1-05-01-012	RECURSOS PROPIOS / GASTOS CORRIENTES	0.00	0.00	0.00	4,251,585.66	0.00	4,251,585.66
4-1-05-01-013	RECURSOS FAISM	0.00	0.00	0.00	12,827.90	0.00	12,827.90
4-1-05-01-014	RECURSOS FORTAMUN	0.00	0.00	0.00	31,708.30	0.00	31,708.30
4-1-05-01-015	RECURSOS PROGRAMAS FEDERALES	0.00	0.00	0.00	282,447.35	0.00	282,447.35
4-1-05-01-016	OTROS RECURSOS	0.00	0.00	0.00	533,957.01	0.00	533,957.01
4-1-06	APROVECHAMIENTOS	0.00	0.00	0.00	11,363,508.77	0.00	11,363,508.77
4-1-06-02	MULTAS	0.00	0.00	0.00	2,269,975.39	0.00	2,269,975.39
4-1-06-02-001	MULTAS POR FALTAS A LA REGLAMENTACIÓN MUNICIPAL	0.00	0.00	0.00	4,078,142.37	0.00	4,078,142.37
4-1-06-02-002	RECARGOS DE MULTAS	0.00	0.00	0.00	26,880.69	0.00	26,880.69
4-1-06-02-004	DESCUENTO DE MULTAS	0.00	0.00	0.00	-1,835,047.67	1,835,047.67	0.00
4-1-06-09	OTROS APROVECHAMIENTOS	0.00	0.00	0.00	9,093,533.38	0.00	9,093,533.38
4-1-06-09-001	INTERESES	0.00	0.00	0.00	29,468.94	0.00	29,468.94
4-1-06-09-003	REINTEGROS	0.00	0.00	0.00	681,666.76	0.00	681,666.76
4-1-06-09-007	OTROS	0.00	0.00	0.00	8,382,397.68	0.00	8,382,397.68
4-2	PARTICIPACIONES, APORTACIONES, CONVENIOS, INCENTIVOS DERIVADOS DE LA COLABORACIÓN FISCAL, FONDOS DISTINTOS DE APORTACIONES, TRANSFERENCIAS, ASIGNACIONES, SUBSIDIOS Y SUBVENCIONES, Y PENSIONES Y JUBILACIONES	0.00	0.00	0.00	148,897,152.85	0.00	148,897,152.85
4-2-01	PARTICIPACIONES, APORTACIONES, CONVENIOS, INCENTIVOS DERIVADOS DE LA COLABORACIÓN FISCAL Y FONDOS DISTINTOS DE APORTACIONES	0.00	0.00	0.00	148,897,152.85	0.00	148,897,152.85
4-2-01-01	PARTICIPACIONES	0.00	0.00	0.00	102,614,384.85	0.00	102,614,384.85
4-2-01-01-001	FONDO GENERAL DE PARTICIPACIONES	0.00	0.00	0.00	38,704,839.96	0.00	38,704,839.96
4-2-01-01-002	FONDO DE FOMENTO MUNICIPAL	0.00	0.00	0.00	6,668,545.63	0.00	6,668,545.63
4-2-01-01-004	ISAN	0.00	0.00	0.00	956,684.17	0.00	956,684.17
4-2-01-01-005	IEPS	0.00	0.00	0.00	360,416.95	0.00	360,416.95
4-2-01-01-006	FONDO DE FISCALIZACIÓN	0.00	0.00	0.00	1,478,564.14	0.00	1,478,564.14
4-2-01-01-007	IEPS GASOLINA Y DIESEL	0.00	0.00	0.00	2,208,655.05	0.00	2,208,655.05
4-2-01-01-008	0.136 % DE LA RFP	0.00	0.00	0.00	31,490,935.00	0.00	31,490,935.00
4-2-01-01-011	PARTICIPACION ARTICULO 3-B LEY	0.00	0.00	0.00	20,745,743.95	0.00	20,745,743.95



MUNICIPIO DE MANZANILLO, COL.
Sistema Integral de Contabilidad Gubernamental
ANALISIS DE SALDOS CONTABLES
DEL 1 DE ENERO AL 28 DE FEBRERO DE 2023

Clave	Descripción	Saldo Anterior		Movimientos		Saldo Actual	
		Debe	Haber	Debe	Haber	Debe	Haber
	DE COORDINACION FISCAL						
4-2-01-02	APORTACIONES	0.00	0.00	0.00	37,614,991.00	0.00	37,614,991.00
4-2-01-02-001	FONDO DE APORTACIÓN PARA LA INFRAESTRUCTURA SOCIAL	0.00	0.00	0.00	8,491,253.00	0.00	8,491,253.00
4-2-01-02-002	FONDO DE APORTACIÓN PARA EL FORTALECIMIENTO DE LOS MUNICIPIOS	0.00	0.00	0.00	29,123,738.00	0.00	29,123,738.00
4-2-01-03	CONVENIOS	0.00	0.00	0.00	1,147,877.00	0.00	1,147,877.00
4-2-01-03-006	CONVENIOS DE PROGRAMAS FEDERALES	0.00	0.00	0.00	1,147,877.00	0.00	1,147,877.00
4-2-01-04	INCENTIVOS DERIVADOS DE LA COLABORACIÓN FISCAL	0.00	0.00	0.00	7,519,900.00	0.00	7,519,900.00
4-2-01-04-003	ZOFEMAT	0.00	0.00	0.00	7,363,563.00	0.00	7,363,563.00
4-2-01-04-004	ACCESORIOS DE ZOFEMAT	0.00	0.00	0.00	156,337.00	0.00	156,337.00
5	GASTOS Y OTRAS PÉRDIDAS	0.00	0.00	169,532,612.65	4,998,552.84	164,534,059.81	0.00
5-1	GASTOS DE FUNCIONAMIENTO	0.00	0.00	137,088,959.37	3,811,959.80	133,276,999.57	0.00
5-1-01	SERVICIOS PERSONALES	0.00	0.00	109,750,145.34	510,708.17	109,239,437.17	0.00
5-1-01-01	REMUNERACIONES AL PERSONAL DE CARÁCTER PERMANENTE	0.00	0.00	60,540,068.28	18,252.00	60,521,816.28	0.00
5-1-01-01-001	DIETAS	0.00	0.00	992,461.08	0.00	992,461.08	0.00
5-1-01-01-003	SUELDOS BASE AL PERSONAL PERMANENTE	0.00	0.00	59,547,607.20	18,252.00	59,529,355.20	0.00
5-1-01-02	REMUNERACIONES AL PERSONAL DE CARÁCTER TRANSITORIO	0.00	0.00	714,057.84	0.00	714,057.84	0.00
5-1-01-02-001	HONORARIOS ASIMILABLES A SALARIOS	0.00	0.00	714,057.84	0.00	714,057.84	0.00
5-1-01-03	REMUNERACIONES ADICIONALES Y ESPECIALES	0.00	0.00	7,287,640.73	0.00	7,287,640.73	0.00
5-1-01-03-002	PRIMAS DE VACACIONES, DOMINICAL Y GRATIFICACIÓN DE FIN DE AÑO	0.00	0.00	2,947,662.88	0.00	2,947,662.88	0.00
5-1-01-03-003	HORAS EXTRAORDINARIAS	0.00	0.00	118,746.82	0.00	118,746.82	0.00
5-1-01-03-004	COMPENSACIONES	0.00	0.00	4,221,231.03	0.00	4,221,231.03	0.00
5-1-01-04	SEGURIDAD SOCIAL	0.00	0.00	9,551,633.79	492,456.17	9,059,177.62	0.00
5-1-01-04-001	APORTACIONES DE SEGURIDAD SOCIAL	0.00	0.00	6,906,317.50	0.00	6,906,317.50	0.00
5-1-01-04-002	APORTACIONES A FONDOS DE VIVIENDA	0.00	0.00	984,912.34	492,456.17	492,456.17	0.00
5-1-01-04-003	APORTACIONES AL SISTEMA PARA	0.00	0.00	1,660,403.95	0.00	1,660,403.95	0.00



MUNICIPIO DE MANZANILLO, COL.
Sistema Integral de Contabilidad Gubernamental
ANALISIS DE SALDOS CONTABLES
DEL 1 DE ENERO AL 28 DE FEBRERO DE 2023

Clave	Descripción	Saldo Anterior		Movimientos		Saldo Actual	
		Debe	Haber	Debe	Haber	Debe	Haber
	EL RETIRO						
5-1-01-05	OTRAS PRESTACIONES SOCIALES Y ECONOMICAS	0.00	0.00	31,656,744.70	0.00	31,656,744.70	0.00
5-1-01-05-001	CUOTAS PARA EL FONDO DE AHORRO Y FONDO DE TRABAJO	0.00	0.00	6,352,240.78	0.00	6,352,240.78	0.00
5-1-01-05-004	PRESTACIONES CONTRACTUALES	0.00	0.00	15,755,840.47	0.00	15,755,840.47	0.00
5-1-01-05-009	OTRAS PRESTACIONES SOCIALES Y ECONÓMICAS	0.00	0.00	9,548,663.45	0.00	9,548,663.45	0.00
5-1-02	MATERIALES Y SUMINISTROS	0.00	0.00	2,622,440.05	13,131.90	2,609,308.15	0.00
5-1-02-01	MATERIALES DE ADMINISTRACION, EMISION DE DOCUMENTOS Y ARTICULOS OFICIALES	0.00	0.00	97,491.58	1,176.52	96,315.06	0.00
5-1-02-01-001	MATERIALES, ÚTILES Y EQUIPOS MENORES DE OFICINA	0.00	0.00	82,307.78	0.00	82,307.78	0.00
5-1-02-01-002	MATERIALES Y ÚTILES DE IMPRESIÓN Y REPRODUCCIÓN	0.00	0.00	2,909.89	0.00	2,909.89	0.00
5-1-02-01-004	MATERIALES, ÚTILES Y EQUIPOS MENORES DE TECNOLOGÍAS DE LA INFORMACIÓN Y COMUNICACIONES	0.00	0.00	237.00	0.00	237.00	0.00
5-1-02-01-005	MATERIAL IMPRESO E INFORMACIÓN DIGITAL	0.00	0.00	4,193.40	0.00	4,193.40	0.00
5-1-02-01-006	MATERIAL DE LIMPIEZA	0.00	0.00	7,576.01	1,176.52	6,399.49	0.00
5-1-02-01-007	MATERIALES Y ÚTILES DE ENSEÑANZA	0.00	0.00	267.50	0.00	267.50	0.00
5-1-02-02	ALIMENTOS Y UTENSILIOS	0.00	0.00	57,863.13	0.00	57,863.13	0.00
5-1-02-02-001	PRODUCTOS ALIMENTICIOS PARA PERSONAS	0.00	0.00	50,331.13	0.00	50,331.13	0.00
5-1-02-02-003	UTENSILIOS PARA EL SERVICIO DE ALIMENTACIÓN	0.00	0.00	7,532.00	0.00	7,532.00	0.00
5-1-02-03	MATERIAS PRIMAS Y MATERIALES DE PRODUCCION Y COMERCIALIZACION	0.00	0.00	79.98	79.98	0.00	0.00
5-1-02-03-002	INSUMOS TEXTILES ADQUIRIDOS COMO MATERIA PRIMA	0.00	0.00	79.98	79.98	0.00	0.00
5-1-02-04	MATERIALES Y ARTICULOS DE CONSTRUCCION Y DE REPARACION	0.00	0.00	79,984.56	5,131.94	74,852.62	0.00
5-1-02-04-002	CEMENTO Y PRODUCTOS DE CONCRETO	0.00	0.00	1,888.00	0.00	1,888.00	0.00
5-1-02-04-006	MATERIAL ELÉCTRICO Y ELECTRÓNICO	0.00	0.00	7,161.57	619.94	6,541.63	0.00



MUNICIPIO DE MANZANILLO, COL.
Sistema Integral de Contabilidad Gubernamental
ANALISIS DE SALDOS CONTABLES
DEL 1 DE ENERO AL 28 DE FEBRERO DE 2023

Clave	Descripción	Saldo Anterior		Movimientos		Saldo Actual	
		Debe	Haber	Debe	Haber	Debe	Haber
5-1-02-04-007	ARTÍCULOS METÁLICOS PARA LA CONSTRUCCIÓN	0.00	0.00	2,703.84	0.00	2,703.84	0.00
5-1-02-04-008	MATERIALES COMPLEMENTARIOS	0.00	0.00	2,227.00	0.00	2,227.00	0.00
5-1-02-04-009	OTROS MATERIALES Y ARTÍCULOS DE CONSTRUCCIÓN Y REPARACIÓN	0.00	0.00	66,004.15	4,512.00	61,492.15	0.00
5-1-02-05	PRODUCTOS QUI MICOS, FARMACEUTICOS Y DE LABORATORIO	0.00	0.00	18,871.11	0.00	18,871.11	0.00
5-1-02-05-003	MEDICINAS Y PRODUCTOS FARMACÉUTICOS	0.00	0.00	3,695.96	0.00	3,695.96	0.00
5-1-02-05-004	MATERIALES, ACCESORIOS Y SUMINISTROS MÉDICOS	0.00	0.00	10,000.00	0.00	10,000.00	0.00
5-1-02-05-006	FIBRAS SINTÉTICAS, HULES, PLÁSTICOS Y DERIVADOS	0.00	0.00	5,175.15	0.00	5,175.15	0.00
5-1-02-06	COMBUSTIBLES, LUBRICANTES Y ADITIVOS	0.00	0.00	1,966,239.70	0.00	1,966,239.70	0.00
5-1-02-06-001	COMBUSTIBLES, LUBRICANTES Y ADITIVOS	0.00	0.00	1,966,239.70	0.00	1,966,239.70	0.00
5-1-02-07	VESTUARIO, BLANCOS, PRENDAS DE PROTECCION Y ARTICULOS DEPORTIVOS	0.00	0.00	15,745.25	0.00	15,745.25	0.00
5-1-02-07-001	VESTUARIO Y UNIFORMES	0.00	0.00	5,442.00	0.00	5,442.00	0.00
5-1-02-07-002	PRENDAS DE SEGURIDAD Y PROTECCIÓN PERSONAL	0.00	0.00	9,153.48	0.00	9,153.48	0.00
5-1-02-07-004	PRODUCTOS TEXTILES	0.00	0.00	1,149.77	0.00	1,149.77	0.00
5-1-02-09	HERRAMIENTAS, REFACCIONES Y ACCESORIOS MENORES	0.00	0.00	386,164.74	6,743.46	379,421.28	0.00
5-1-02-09-001	HERRAMIENTAS MENORES	0.00	0.00	63,006.82	2,024.46	60,982.36	0.00
5-1-02-09-002	REFACCIONES Y ACCESORIOS MENORES DE EDIFICIOS	0.00	0.00	13,977.36	4,139.00	9,838.36	0.00
5-1-02-09-003	REFACCIONES Y ACCESORIOS MENORES DE MOBILIARIO Y EQUIPO DE ADMINISTRACIÓN, EDUCACIONAL Y RECREATIVO	0.00	0.00	1,311.49	0.00	1,311.49	0.00
5-1-02-09-004	REFACCIONES Y ACCESORIOS MENORES DE EQUIPO DE CÓMPUTO Y TECNOLOGÍAS DE LA INFORMACIÓN	0.00	0.00	7,121.02	0.00	7,121.02	0.00
5-1-02-09-006	REFACCIONES Y ACCESORIOS MENORES DE EQUIPO DE TRANSPORTE	0.00	0.00	268,417.20	580.00	267,837.20	0.00



MUNICIPIO DE MANZANILLO, COL.
Sistema Integral de Contabilidad Gubernamental
ANALISIS DE SALDOS CONTABLES
DEL 1 DE ENERO AL 28 DE FEBRERO DE 2023

Clave	Descripción	Saldo Anterior		Movimientos		Saldo Actual	
		Debe	Haber	Debe	Haber	Debe	Haber
5-1-02-09-008	REFACCIONES Y ACCESORIOS MENORES DE MAQUINARIA Y OTROS EQUIPOS	0.00	0.00	32,330.85	0.00	32,330.85	0.00
5-1-03	SERVICIOS GENERALES	0.00	0.00	24,716,373.98	3,288,119.73	21,428,254.25	0.00
5-1-03-01	SERVICIOS BÁSICOS	0.00	0.00	3,539,733.02	0.00	3,539,733.02	0.00
5-1-03-01-001	ENERGÍA ELÉCTRICA	0.00	0.00	3,539,533.02	0.00	3,539,533.02	0.00
5-1-03-01-005	TELEFONÍA CELULAR	0.00	0.00	200.00	0.00	200.00	0.00
5-1-03-02	SERVICIOS DE ARRENDAMIENTO	0.00	0.00	289,311.01	0.00	289,311.01	0.00
5-1-03-02-002	ARRENDAMIENTO DE EDIFICIOS	0.00	0.00	131,323.06	0.00	131,323.06	0.00
5-1-03-02-003	ARRENDAMIENTO DE MOBILIARIO Y EQUIPO DE ADMINISTRACIÓN, EDUCACIONAL Y RECREATIVO	0.00	0.00	146,430.28	0.00	146,430.28	0.00
5-1-03-02-007	ARRENDAMIENTO DE ACTIVOS INTANGIBLES	0.00	0.00	11,557.67	0.00	11,557.67	0.00
5-1-03-03	SERVICIOS PROFESIONALES, CIENTÍFICOS Y TÉCNICOS Y OTROS SERVICIOS	0.00	0.00	435,041.91	98,600.00	336,441.91	0.00
5-1-03-03-003	SERVICIOS DE CONSULTORÍA ADMINISTRATIVA, PROCESOS, TÉCNICA Y EN TECNOLOGÍAS DE LA INFORMACIÓN	0.00	0.00	5,000.01	0.00	5,000.01	0.00
5-1-03-03-004	SERVICIOS DE CAPACITACIÓN	0.00	0.00	14,327.66	0.00	14,327.66	0.00
5-1-03-03-006	SERVICIOS DE APOYO ADMINISTRATIVO, TRADUCCIÓN, FOTOCOPIADO E IMPRESIÓN	0.00	0.00	33,477.20	0.00	33,477.20	0.00
5-1-03-03-009	SERVICIOS PROFESIONALES, CIENTÍFICOS Y TÉCNICOS INTEGRALES	0.00	0.00	382,237.04	98,600.00	283,637.04	0.00
5-1-03-04	SERVICIOS FINANCIEROS, BANCARIOS Y COMERCIALES	0.00	0.00	2,163,147.66	350,990.00	1,812,157.66	0.00
5-1-03-04-001	SERVICIOS FINANCIEROS Y BANCARIOS	0.00	0.00	1,462,919.52	2,189.31	1,460,730.21	0.00
5-1-03-04-002	SERVICIOS DE COBRANZA, INVESTIGACIÓN CREDITICIA Y SIMILAR	0.00	0.00	697,601.38	348,800.69	348,800.69	0.00
5-1-03-04-005	SEGURO DE BIENES PATRIMONIALES	0.00	0.00	2,626.76	0.00	2,626.76	0.00
5-1-03-05	SERVICIOS DE INSTALACION, REPARACION, MANTENIMIENTO Y CONSERVACION	0.00	0.00	477,072.02	0.00	477,072.02	0.00
5-1-03-05-001	CONSERVACIÓN Y MANTENIMIENTO MENOR DE INMUEBLES	0.00	0.00	120.00	0.00	120.00	0.00



MUNICIPIO DE MANZANILLO, COL.
Sistema Integral de Contabilidad Gubernamental
ANALISIS DE SALDOS CONTABLES
DEL 1 DE ENERO AL 28 DE FEBRERO DE 2023

Clave	Descripción	Saldo Anterior		Movimientos		Saldo Actual	
		Debe	Haber	Debe	Haber	Debe	Haber
5-1-03-05-002	INSTALACIÓN, REPARACIÓN Y MANTENIMIENTO DE MOBILIARIO Y EQUIPO DE ADMINISTRACIÓN, EDUCACIONAL Y RECREATIVO	0.00	0.00	520.00	0.00	520.00	0.00
5-1-03-05-005	REPARACIÓN Y MANTENIMIENTO DE EQUIPO DE TRANSPORTE	0.00	0.00	318,594.64	0.00	318,594.64	0.00
5-1-03-05-007	INSTALACIÓN, REPARACIÓN Y MANTENIMIENTO DE MAQUINARIA, OTROS EQUIPOS Y HERRAMIENTA	0.00	0.00	157,837.38	0.00	157,837.38	0.00
5-1-03-07	SERVICIOS DE TRASLADO Y VIATICOS	0.00	0.00	74,930.83	0.00	74,930.83	0.00
5-1-03-07-001	PASAJES AÉREOS	0.00	0.00	37,540.99	0.00	37,540.99	0.00
5-1-03-07-002	PASAJES TERRESTRES	0.00	0.00	14,425.60	0.00	14,425.60	0.00
5-1-03-07-005	VIÁTICOS EN EL PAÍS	0.00	0.00	22,964.24	0.00	22,964.24	0.00
5-1-03-08	SERVICIOS OFICIALES	0.00	0.00	12,411,757.54	46,400.00	12,365,357.54	0.00
5-1-03-08-002	GASTOS DE ORDEN SOCIAL Y CULTURAL	0.00	0.00	12,326,660.74	46,400.00	12,280,260.74	0.00
5-1-03-08-005	GASTOS DE REPRESENTACIÓN	0.00	0.00	85,096.80	0.00	85,096.80	0.00
5-1-03-09	OTROS SERVICIOS GENERALES	0.00	0.00	5,325,379.99	2,792,129.73	2,533,250.26	0.00
5-1-03-09-002	IMPUESTOS Y DERECHOS	0.00	0.00	68,092.00	4,980.00	63,112.00	0.00
5-1-03-09-004	SENTENCIAS Y RESOLUCIONES POR AUTORIDAD COMPETENTE	0.00	0.00	5,257,287.99	2,787,149.73	2,470,138.26	0.00
5-2	TRANSFERENCIAS, ASIGNACIONES, SUBSIDIOS Y OTRAS AYUDAS	0.00	0.00	26,743,794.51	1,186,593.04	25,557,201.47	0.00
5-2-03	SUBSIDIOS Y SUBENCIONES	0.00	0.00	4,042,240.18	491,726.40	3,550,513.78	0.00
5-2-03-01	SUBSIDIOS	0.00	0.00	4,042,240.18	491,726.40	3,550,513.78	0.00
5-2-03-01-008	OTROS SUBSIDIOS	0.00	0.00	4,042,240.18	491,726.40	3,550,513.78	0.00
5-2-04	AYUDAS SOCIALES	0.00	0.00	6,012,668.98	694,866.64	5,317,802.34	0.00
5-2-04-01	AYUDAS SOCIALES A PERSONAS	0.00	0.00	3,513,135.66	694,866.64	2,818,269.02	0.00
5-2-04-02	BECAS	0.00	0.00	2,499,533.32	0.00	2,499,533.32	0.00
5-2-05	PENSIONES Y JUBILACIONES	0.00	0.00	16,688,885.35	0.00	16,688,885.35	0.00
5-2-05-01	PENSIONES	0.00	0.00	4,880.00	0.00	4,880.00	0.00
5-2-05-01-001	BONO DE PENSIONADO	0.00	0.00	4,880.00	0.00	4,880.00	0.00
5-2-05-02	JUBILACIONES	0.00	0.00	16,684,005.35	0.00	16,684,005.35	0.00
5-2-05-02-001	SUELDO	0.00	0.00	5,514,701.70	0.00	5,514,701.70	0.00
5-2-05-02-002	SOBRE SUELDO	0.00	0.00	2,104,860.99	0.00	2,104,860.99	0.00
5-2-05-02-003	QUINQUENIOS	0.00	0.00	2,049,361.03	0.00	2,049,361.03	0.00
5-2-05-02-005	PRIMA DE RIESGO	0.00	0.00	83,007.88	0.00	83,007.88	0.00
5-2-05-02-006	AGUINALDO	0.00	0.00	388,487.03	0.00	388,487.03	0.00



MUNICIPIO DE MANZANILLO, COL.
Sistema Integral de Contabilidad Gubernamental
ANALISIS DE SALDOS CONTABLES
DEL 1 DE ENERO AL 28 DE FEBRERO DE 2023

Clave	Descripción	Saldo Anterior		Movimientos		Saldo Actual	
		Debe	Haber	Debe	Haber	Debe	Haber
5-2-05-02-007	COMPENSACIONES	0.00	0.00	253,845.61	0.00	253,845.61	0.00
5-2-05-02-008	PREVISIÓN SOCIAL MÚLTIPLE	0.00	0.00	342,517.50	0.00	342,517.50	0.00
5-2-05-02-011	AYUDA DE TRANSPORTE	0.00	0.00	473,597.24	0.00	473,597.24	0.00
5-2-05-02-012	AYUDA PARA RENTA	0.00	0.00	230,003.32	0.00	230,003.32	0.00
5-2-05-02-014	BECAS	0.00	0.00	2,250.00	0.00	2,250.00	0.00
5-2-05-02-017	BONO DE JUBILACIÓN Y RETIRO	0.00	0.00	308,854.14	0.00	308,854.14	0.00
5-2-05-02-023	BONO EMPLEADO MUNICIPAL	0.00	0.00	2,065,537.81	0.00	2,065,537.81	0.00
5-2-05-02-025	CANASTA BÁSICA	0.00	0.00	642,928.71	0.00	642,928.71	0.00
5-2-05-02-026	BONO DE PENSIONADO	0.00	0.00	104,113.92	0.00	104,113.92	0.00
5-2-05-02-034	ESTIMULOS PROFESIONALES	0.00	0.00	3,000.00	0.00	3,000.00	0.00
5-2-05-02-037	APOYO CUESTA DE ENERO	0.00	0.00	2,116,938.47	0.00	2,116,938.47	0.00
5-3	PARTICIPACIONES Y APORTACIONES	0.00	0.00	1,016,766.00	0.00	1,016,766.00	0.00
5-3-03	CONVENIOS	0.00	0.00	1,016,766.00	0.00	1,016,766.00	0.00
5-3-03-02	CONVENIOS DE DESCENTRALIZACIÓN Y OTROS	0.00	0.00	1,016,766.00	0.00	1,016,766.00	0.00
5-4	INTERESES, COMISIONES Y OTROS GASTOS DE LA DEUDA PÚBLICA	0.00	0.00	1,456,900.30	0.00	1,456,900.30	0.00
5-4-01	INTERESES DE LA DEUDA PÚBLICA	0.00	0.00	1,456,900.30	0.00	1,456,900.30	0.00
5-4-01-01	INTERESES DE LA DEUDA PÚBLICA INTERNA	0.00	0.00	1,456,900.30	0.00	1,456,900.30	0.00
5-4-01-01-001	INTERESES DE LA DEUDA INTERNA CON INSTITUCIONES DE CRÉDITO	0.00	0.00	1,456,900.30	0.00	1,456,900.30	0.00
5-5	OTROS GASTOS Y PÉRDIDAS EXTRAORDINARIAS	0.00	0.00	3,226,192.47	0.00	3,226,192.47	0.00
5-5-01	ESTIMACIONES, DEPRECIACIONES, DETERIOROS, OBSOLESCENCIA Y AMORTIZACIONES	0.00	0.00	3,226,192.47	0.00	3,226,192.47	0.00
5-5-01-05	DEPRECIACIÓN DE BIENES MUEBLES	0.00	0.00	3,226,192.47	0.00	3,226,192.47	0.00
8	CUENTAS DE ORDEN PRESUPUESTARIAS	0.00	0.00	4,557,900,589.56	4,557,900,589.56	0.00	0.00
8-1	LEY DE INGRESOS	0.00	0.00	2,227,816,785.16	2,227,816,785.16	0.00	0.00
8-1-01	LEY DE INGRESOS ESTIMADA	0.00	0.00	1,408,370,104.78	0.00	1,408,370,104.78	0.00
8-1-01-01	IMPUESTOS	0.00	0.00	360,186,096.20	0.00	360,186,096.20	0.00
8-1-01-01-001	IMPUESTO SOBRE LOS INGRESOS	0.00	0.00	280,030.18	0.00	280,030.18	0.00
8-1-01-01-002	IMPUESTOS SOBRE EL PATRIMONIO	0.00	0.00	282,536,301.42	0.00	282,536,301.42	0.00
8-1-01-01-003	IMPUESTO SOBRE LA PRODUCCIÓN, EL CONSUMO Y TRANSACCIONES	0.00	0.00	66,636,853.98	0.00	66,636,853.98	0.00
8-1-01-01-007	ACCESORIOS	0.00	0.00	10,732,910.62	0.00	10,732,910.62	0.00



MUNICIPIO DE MANZANILLO, COL.
Sistema Integral de Contabilidad Gubernamental
ANALISIS DE SALDOS CONTABLES
DEL 1 DE ENERO AL 28 DE FEBRERO DE 2023

Clave	Descripción	Saldo Anterior		Movimientos		Saldo Actual	
		Debe	Haber	Debe	Haber	Debe	Haber
8-1-01-04	DERECHOS	0.00	0.00	118,341,161.07	0.00	118,341,161.07	0.00
8-1-01-04-001	DERECHOS POR EL USO, GOCE, APROVECHAMIENTO O EXPLOTACIÓN DE BIENES DE DOMINIO PÚBLICO	0.00	0.00	2,595,571.51	0.00	2,595,571.51	0.00
8-1-01-04-003	DERECHOS POR PRESTACIÓN DE SERVICIOS	0.00	0.00	80,597,419.01	0.00	80,597,419.01	0.00
8-1-01-04-004	OTROS DERECHOS	0.00	0.00	34,614,022.05	0.00	34,614,022.05	0.00
8-1-01-04-005	ACCESORIOS	0.00	0.00	534,148.50	0.00	534,148.50	0.00
8-1-01-05	PRODUCTOS DE TIPO CORRIENTE	0.00	0.00	25,255,324.88	0.00	25,255,324.88	0.00
8-1-01-05-001	PRODUCTOS DE TIPO CORRIENTE	0.00	0.00	25,269,209.45	0.00	25,269,209.45	0.00
8-1-01-05-003	ACCESORIOS DE PRODUCTOS	0.00	0.00	-13,884.57	0.00	0.00	13,884.57
8-1-01-06	APROVECHAMIENTOS DE TIPO CORRIENTE	0.00	0.00	27,756,256.24	0.00	27,756,256.24	0.00
8-1-01-06-001	APROVECHAMIENTOS DE TIPO CORRIENTE	0.00	0.00	27,756,256.24	0.00	27,756,256.24	0.00
8-1-01-08	PARTICIPACIONES Y APORTACIONES.	0.00	0.00	876,831,266.39	0.00	876,831,266.39	0.00
8-1-01-08-001	PARTICIPACIONES	0.00	0.00	583,823,431.96	0.00	583,823,431.96	0.00
8-1-01-08-002	APORTACIONES	0.00	0.00	260,556,924.96	0.00	260,556,924.96	0.00
8-1-01-08-003	CONVENIOS	0.00	0.00	7,488,671.48	0.00	7,488,671.48	0.00
8-1-01-08-004	INCENTIVOS DE LA COLABORACION FISCAL	0.00	0.00	24,962,237.99	0.00	24,962,237.99	0.00
8-1-02	LEY DE INGRESOS POR EJECUTAR	0.00	0.00	406,526,784.77	1,411,566,660.20	0.00	1,005,039,875.43
8-1-02-01	IMPUESTOS	0.00	0.00	207,895,394.23	360,186,096.20	0.00	152,290,701.97
8-1-02-01-001	IMPUESTO SOBRE LOS INGRESOS	0.00	0.00	49,800.00	280,030.18	0.00	230,230.18
8-1-02-01-002	IMPUESTOS SOBRE EL PATRIMONIO	0.00	0.00	194,252,931.76	282,536,301.42	0.00	88,283,369.66
8-1-02-01-003	IMPUESTO SOBRE LA PRODUCCIÓN, EL CONSUMO Y TRANSACCIONES	0.00	0.00	9,707,100.12	66,636,853.98	0.00	56,929,753.86
8-1-02-01-007	ACCESORIOS	0.00	0.00	3,885,562.35	10,732,910.62	0.00	6,847,348.27
8-1-02-04	DERECHOS	0.00	0.00	31,209,089.36	121,537,716.49	0.00	90,328,627.13
8-1-02-04-001	DERECHOS POR EL USO, GOCE, APROVECHAMIENTO O EXPLOTACIÓN DE BIENES DE DOMINIO PÚBLICO	0.00	0.00	463,730.57	2,595,571.51	0.00	2,131,840.94
8-1-02-04-003	DERECHOS POR PRESTACIÓN DE SERVICIOS	0.00	0.00	19,161,184.38	83,793,974.43	0.00	64,632,790.05
8-1-02-04-004	OTROS DERECHOS	0.00	0.00	11,319,222.90	34,614,022.05	0.00	23,294,799.15
8-1-02-04-005	ACCESORIOS	0.00	0.00	264,951.51	534,148.50	0.00	269,196.99



MUNICIPIO DE MANZANILLO, COL.
Sistema Integral de Contabilidad Gubernamental
ANALISIS DE SALDOS CONTABLES
DEL 1 DE ENERO AL 28 DE FEBRERO DE 2023

Clave	Descripción	Saldo Anterior		Movimientos		Saldo Actual	
		Debe	Haber	Debe	Haber	Debe	Haber
8-1-02-05	PRODUCTOS DE TIPO CORRIENTE	0.00	0.00	7,161,639.56	25,255,324.88	0.00	18,093,685.32
8-1-02-05-001	PRODUCTOS DE TIPO CORRIENTE	0.00	0.00	7,161,639.56	25,269,209.45	0.00	18,107,569.89
8-1-02-05-003	ACCESORIOS DE PRODUCTOS	0.00	0.00	0.00	-13,884.57	13,884.57	0.00
8-1-02-06	APROVECHAMIENTOS DE TIPO CORRIENTE	0.00	0.00	11,363,508.77	27,756,256.24	0.00	16,392,747.47
8-1-02-06-001	APROVECHAMIENTOS DE TIPO CORRIENTE	0.00	0.00	11,363,508.77	27,756,256.24	0.00	16,392,747.47
8-1-02-08	PARTICIPACIONES Y APORTACIONES.	0.00	0.00	148,897,152.85	876,831,266.39	0.00	727,934,113.54
8-1-02-08-001	PARTICIPACIONES	0.00	0.00	102,614,384.85	583,823,431.96	0.00	481,209,047.11
8-1-02-08-002	APORTACIONES	0.00	0.00	37,614,991.00	260,556,924.96	0.00	222,941,933.96
8-1-02-08-003	CONVENIOS	0.00	0.00	1,147,877.00	7,488,671.48	0.00	6,340,794.48
8-1-02-08-004	INCENTIVOS DE LA COLABORACION FISCAL	0.00	0.00	7,519,900.00	24,962,237.99	0.00	17,442,337.99
8-1-04	LEY DE INGRESOS DEVENGADA	0.00	0.00	409,723,340.19	409,723,340.19	0.00	0.00
8-1-04-01	IMPUESTOS	0.00	0.00	207,895,394.23	207,895,394.23	0.00	0.00
8-1-04-01-001	IMPUESTO SOBRE LOS INGRESOS	0.00	0.00	49,800.00	49,800.00	0.00	0.00
8-1-04-01-002	IMPUESTOS SOBRE EL PATRIMONIO	0.00	0.00	194,252,931.76	194,252,931.76	0.00	0.00
8-1-04-01-003	IMPUESTO SOBRE LA PRODUCCIÓN, EL CONSUMO Y TRANSACCIONES	0.00	0.00	9,707,100.12	9,707,100.12	0.00	0.00
8-1-04-01-007	ACCESORIOS	0.00	0.00	3,885,562.35	3,885,562.35	0.00	0.00
8-1-04-04	DERECHOS	0.00	0.00	34,405,644.78	34,405,644.78	0.00	0.00
8-1-04-04-001	DERECHOS POR EL USO, GOCE, APROVECHAMIENTO O EXPLOTACIÓN DE BIENES DE DOMINIO PÚBLICO	0.00	0.00	463,730.57	463,730.57	0.00	0.00
8-1-04-04-003	DERECHOS POR PRESTACIÓN DE SERVICIOS	0.00	0.00	22,357,739.80	22,357,739.80	0.00	0.00
8-1-04-04-004	OTROS DERECHOS	0.00	0.00	11,319,222.90	11,319,222.90	0.00	0.00
8-1-04-04-005	ACCESORIOS	0.00	0.00	264,951.51	264,951.51	0.00	0.00
8-1-04-05	PRODUCTOS DE TIPO CORRIENTE	0.00	0.00	7,161,639.56	7,161,639.56	0.00	0.00
8-1-04-05-001	PRODUCTOS DE TIPO CORRIENTE	0.00	0.00	7,161,639.56	7,161,639.56	0.00	0.00
8-1-04-06	APROVECHAMIENTOS DE TIPO CORRIENTE	0.00	0.00	11,363,508.77	11,363,508.77	0.00	0.00
8-1-04-06-001	APROVECHAMIENTOS DE TIPO CORRIENTE	0.00	0.00	11,363,508.77	11,363,508.77	0.00	0.00
8-1-04-08	PARTICIPACIONES Y APORTACIONES.	0.00	0.00	148,897,152.85	148,897,152.85	0.00	0.00
8-1-04-08-001	PARTICIPACIONES	0.00	0.00	102,614,384.85	102,614,384.85	0.00	0.00



MUNICIPIO DE MANZANILLO, COL.
Sistema Integral de Contabilidad Gubernamental
ANALISIS DE SALDOS CONTABLES
DEL 1 DE ENERO AL 28 DE FEBRERO DE 2023

Clave	Descripción	Saldo Anterior		Movimientos		Saldo Actual	
		Debe	Haber	Debe	Haber	Debe	Haber
8-1-04-08-002	APORTACIONES	0.00	0.00	37,614,991.00	37,614,991.00	0.00	0.00
8-1-04-08-003	CONVENIOS	0.00	0.00	1,147,877.00	1,147,877.00	0.00	0.00
8-1-04-08-004	INCENTIVOS DE LA COLABORACION FISCAL	0.00	0.00	7,519,900.00	7,519,900.00	0.00	0.00
8-1-05	LEY DE INGRESOS RECAUDADA	0.00	0.00	3,196,555.42	406,526,784.77	0.00	403,330,229.35
8-1-05-01	IMPUESTOS	0.00	0.00	0.00	207,895,394.23	0.00	207,895,394.23
8-1-05-01-001	IMPUESTO SOBRE LOS INGRESOS	0.00	0.00	0.00	49,800.00	0.00	49,800.00
8-1-05-01-002	IMPUESTOS SOBRE EL PATRIMONIO	0.00	0.00	0.00	194,252,931.76	0.00	194,252,931.76
8-1-05-01-003	IMPUESTO SOBRE LA PRODUCCIÓN, EL CONSUMO Y TRANSACCIONES	0.00	0.00	0.00	9,707,100.12	0.00	9,707,100.12
8-1-05-01-007	ACCESORIOS	0.00	0.00	0.00	3,885,562.35	0.00	3,885,562.35
8-1-05-04	DERECHOS	0.00	0.00	3,196,555.42	31,209,089.36	0.00	28,012,533.94
8-1-05-04-001	DERECHOS POR EL USO, GOCE, APROVECHAMIENTO O EXPLOTACIÓN DE BIENES DE DOMINIO PÚBLICO	0.00	0.00	0.00	463,730.57	0.00	463,730.57
8-1-05-04-003	DERECHOS POR PRESTACIÓN DE SERVICIOS	0.00	0.00	3,196,555.42	19,161,184.38	0.00	15,964,628.96
8-1-05-04-004	OTROS DERECHOS	0.00	0.00	0.00	11,319,222.90	0.00	11,319,222.90
8-1-05-04-005	ACCESORIOS	0.00	0.00	0.00	264,951.51	0.00	264,951.51
8-1-05-05	PRODUCTOS DE TIPO CORRIENTE	0.00	0.00	0.00	7,161,639.56	0.00	7,161,639.56
8-1-05-05-001	PRODUCTOS DE TIPO CORRIENTE	0.00	0.00	0.00	7,161,639.56	0.00	7,161,639.56
8-1-05-06	APROVECHAMIENTOS DE TIPO CORRIENTE	0.00	0.00	0.00	11,363,508.77	0.00	11,363,508.77
8-1-05-06-001	APROVECHAMIENTOS DE TIPO CORRIENTE	0.00	0.00	0.00	11,363,508.77	0.00	11,363,508.77
8-1-05-08	PARTICIPACIONES Y APORTACIONES.	0.00	0.00	0.00	148,897,152.85	0.00	148,897,152.85
8-1-05-08-001	PARTICIPACIONES	0.00	0.00	0.00	102,614,384.85	0.00	102,614,384.85
8-1-05-08-002	APORTACIONES	0.00	0.00	0.00	37,614,991.00	0.00	37,614,991.00
8-1-05-08-003	CONVENIOS	0.00	0.00	0.00	1,147,877.00	0.00	1,147,877.00
8-1-05-08-004	INCENTIVOS DE LA COLABORACION FISCAL	0.00	0.00	0.00	7,519,900.00	0.00	7,519,900.00
8-2	PRESUPUESTO DE EGRESOS	0.00	0.00	2,330,083,804.40	2,330,083,804.40	0.00	0.00
8-2-01	PRESUPUESTO DE EGRESOS APROBADO	0.00	0.00	0.00	1,408,370,104.78	0.00	1,408,370,104.78
8-2-01-01	SERVICIOS PERSONALES	0.00	0.00	0.00	754,000,000.00	0.00	754,000,000.00
8-2-01-01-001	REMUNERACIONES AL PERSONAL DE CARACTER PERMANENTE	0.00	0.00	0.00	410,107,841.80	0.00	410,107,841.80



MUNICIPIO DE MANZANILLO, COL.
Sistema Integral de Contabilidad Gubernamental
ANALISIS DE SALDOS CONTABLES
DEL 1 DE ENERO AL 28 DE FEBRERO DE 2023

Clave	Descripción	Saldo Anterior		Movimientos		Saldo Actual	
		Debe	Haber	Debe	Haber	Debe	Haber
8-2-01-01-002	REMUNERACIONES AL PERSONAL DE CARÁCTER TRANSITORIO	0.00	0.00	0.00	7,935,724.48	0.00	7,935,724.48
8-2-01-01-003	REMUNERACIONES ADICIONALES Y ESPECIALES	0.00	0.00	0.00	85,925,279.28	0.00	85,925,279.28
8-2-01-01-004	SEGURIDAD SOCIAL	0.00	0.00	0.00	45,886,587.20	0.00	45,886,587.20
8-2-01-01-005	OTRAS PRESTACIONES SOCIALES Y ECONOMICAS	0.00	0.00	0.00	203,144,567.24	0.00	203,144,567.24
8-2-01-01-006	PREVISIONES	0.00	0.00	0.00	1,000,000.00	0.00	1,000,000.00
8-2-01-02	MATERIALES Y SUMINISTROS	0.00	0.00	0.00	110,163,608.04	0.00	110,163,608.04
8-2-01-02-001	MATERIALES DE ADMINISTRACION, EMISION DE DOCUMENTOS Y ARTICULOS OFICIALES	0.00	0.00	0.00	9,010,077.40	0.00	9,010,077.40
8-2-01-02-002	ALIMENTOS Y UTENSILIOS	0.00	0.00	0.00	1,702,133.40	0.00	1,702,133.40
8-2-01-02-003	MATERIAS PRIMAS Y MATERIALES DE PRODUCCION Y COMERCIALIZACION	0.00	0.00	0.00	10,000.00	0.00	10,000.00
8-2-01-02-004	MATERIALES Y ARTICULOS DE CONSTRUCCION Y DE REPARACION	0.00	0.00	0.00	14,060,135.08	0.00	14,060,135.08
8-2-01-02-005	PRODUCTOS QUIMICOS, FARMACEUTICOS Y DE LABORATORIO	0.00	0.00	0.00	8,608,103.55	0.00	8,608,103.55
8-2-01-02-006	COMBUSTIBLES, LUBRICANTES Y ADITIVOS	0.00	0.00	0.00	41,492,303.76	0.00	41,492,303.76
8-2-01-02-007	VESTUARIO, BLANCOS, PRENDAS DE PROTECCION Y ARTICULOS DEPORTIVOS	0.00	0.00	0.00	14,644,385.29	0.00	14,644,385.29
8-2-01-02-009	HERRAMIENTAS, REFACCIONES Y ACCESORIOS MENORES	0.00	0.00	0.00	20,636,469.56	0.00	20,636,469.56
8-2-01-03	SERVICIOS GENERALES	0.00	0.00	0.00	144,739,378.27	0.00	144,739,378.27
8-2-01-03-001	SERVICIOS BÁSICOS	0.00	0.00	0.00	42,668,970.94	0.00	42,668,970.94
8-2-01-03-002	SERVICIOS DE ARRENDAMIENTO	0.00	0.00	0.00	5,213,166.37	0.00	5,213,166.37
8-2-01-03-003	SERVICIOS PROFESIONALES, CIENTIFICOS, TECNICOS Y OTROS SERVICIOS	0.00	0.00	0.00	26,270,136.82	0.00	26,270,136.82
8-2-01-03-004	SERVICIOS FINANCIEROS, BANCARIOS Y COMERCIALES	0.00	0.00	0.00	10,701,831.60	0.00	10,701,831.60
8-2-01-03-005	SERVICIOS DE INSTALACION, REPARACION, MANTENIMIENTO Y CONSERVACION	0.00	0.00	0.00	13,437,398.52	0.00	13,437,398.52
8-2-01-03-006	SERVICIOS DE COMUNICACION SOCIAL Y PUBLICIDAD	0.00	0.00	0.00	6,811,130.00	0.00	6,811,130.00



MUNICIPIO DE MANZANILLO, COL.
Sistema Integral de Contabilidad Gubernamental
ANALISIS DE SALDOS CONTABLES
DEL 1 DE ENERO AL 28 DE FEBRERO DE 2023

Clave	Descripción	Saldo Anterior		Movimientos		Saldo Actual	
		Debe	Haber	Debe	Haber	Debe	Haber
8-2-01-03-007	SERVICIOS DE TRASLADO Y VIATICOS	0.00	0.00	0.00	4,476,539.51	0.00	4,476,539.51
8-2-01-03-008	SERVICIOS OFICIALES	0.00	0.00	0.00	27,937,367.05	0.00	27,937,367.05
8-2-01-03-009	OTROS SERVICIOS GENERALES	0.00	0.00	0.00	7,222,837.46	0.00	7,222,837.46
8-2-01-04	TRANSFERENCIAS, ASIGNACIONES, SUBSIDIOS Y OTRAS AYUDAS	0.00	0.00	0.00	176,854,572.19	0.00	176,854,572.19
8-2-01-04-003	SUBSIDIOS Y SUBVENCIONES	0.00	0.00	0.00	25,489,876.55	0.00	25,489,876.55
8-2-01-04-004	AYUDAS SOCIALES	0.00	0.00	0.00	53,920,746.00	0.00	53,920,746.00
8-2-01-04-005	PENSIONES Y JUBILACIONES	0.00	0.00	0.00	97,443,949.64	0.00	97,443,949.64
8-2-01-05	BIENES MUEBLES, INMUEBLES E INTANGIBLES	0.00	0.00	0.00	61,911,917.95	0.00	61,911,917.95
8-2-01-05-001	MOBILIARIO Y EQUIPO DE ADMINISTRACION	0.00	0.00	0.00	7,386,633.30	0.00	7,386,633.30
8-2-01-05-002	MOBILIARIO Y EQUIPO EDUCACIONAL Y RECREATIVO	0.00	0.00	0.00	1,379,025.42	0.00	1,379,025.42
8-2-01-05-003	EQUIPO E INSTRUMENTAL MEDICO Y DE LABORATORIO	0.00	0.00	0.00	1,060,000.00	0.00	1,060,000.00
8-2-01-05-004	VEHICULOS Y EQUIPO DE TRANSPORTE	0.00	0.00	0.00	19,961,260.32	0.00	19,961,260.32
8-2-01-05-006	MAQUINARIA, OTROS EQUIPOS Y HERRAMIENTAS	0.00	0.00	0.00	16,942,609.60	0.00	16,942,609.60
8-2-01-05-007	ACTIVOS BIOLOGICOS	0.00	0.00	0.00	370,000.00	0.00	370,000.00
8-2-01-05-008	BIENES INMUEBLES	0.00	0.00	0.00	14,652,604.35	0.00	14,652,604.35
8-2-01-05-009	ACTIVOS INTANGIBLES	0.00	0.00	0.00	159,784.96	0.00	159,784.96
8-2-01-06	INVERSION PUBLICA	0.00	0.00	0.00	116,456,297.89	0.00	116,456,297.89
8-2-01-06-001	OBRA PUBLICA EN BIENES DE DOMINIO PUBLICO	0.00	0.00	0.00	116,456,297.89	0.00	116,456,297.89
8-2-01-07	INVERSIONES FINANCIERAS Y OTRAS PROVISIONES	0.00	0.00	0.00	3,000,000.00	0.00	3,000,000.00
8-2-01-07-009	PROVISIONES PARA CONTINGENCIAS Y OTRAS EROGACIONES ESPECIALES	0.00	0.00	0.00	3,000,000.00	0.00	3,000,000.00
8-2-01-08	PARTICIPACIONES Y APORTACIONES	0.00	0.00	0.00	7,488,671.52	0.00	7,488,671.52
8-2-01-08-005	CONVENIOS	0.00	0.00	0.00	7,488,671.52	0.00	7,488,671.52
8-2-01-09	DEUDA PUBLICA	0.00	0.00	0.00	33,755,658.92	0.00	33,755,658.92
8-2-01-09-001	AMORTIZACION DE LA DEUDA PUBLICA	0.00	0.00	0.00	11,428,139.52	0.00	11,428,139.52
8-2-01-09-002	INTERESES DE LA DEUDA PUBLICA	0.00	0.00	0.00	11,669,620.80	0.00	11,669,620.80
8-2-01-09-009	ADEUDOS DE EJERCICIOS FISCALES	0.00	0.00	0.00	10,657,898.60	0.00	10,657,898.60



MUNICIPIO DE MANZANILLO, COL.
Sistema Integral de Contabilidad Gubernamental
ANALISIS DE SALDOS CONTABLES
DEL 1 DE ENERO AL 28 DE FEBRERO DE 2023

Clave	Descripción	Saldo Anterior		Movimientos		Saldo Actual	
		Debe	Haber	Debe	Haber	Debe	Haber
	ANTERIORES (ADEFAS)						
8-2-02	PRESUPUESTO DE EGRESOS POR EJERCER	0.00	0.00	1,466,891,235.00	232,051,291.75	1,234,839,943.25	0.00
8-2-02-01	SERVICIOS PERSONALES	0.00	0.00	774,891,056.25	130,130,493.42	644,760,562.83	0.00
8-2-02-01-001	REMUNERACIONES AL PERSONAL DE CARACTER PERMANENTE	0.00	0.00	419,197,887.43	70,706,416.99	348,491,470.44	0.00
8-2-02-01-002	REMUNERACIONES AL PERSONAL DE CARÁCTER TRANSITORIO	0.00	0.00	7,935,724.48	714,057.84	7,221,666.64	0.00
8-2-02-01-003	REMUNERACIONES ADICIONALES Y ESPECIALES	0.00	0.00	87,803,204.67	9,407,047.92	78,396,156.75	0.00
8-2-02-01-004	SEGURIDAD SOCIAL	0.00	0.00	49,721,357.91	12,840,194.02	36,881,163.89	0.00
8-2-02-01-005	OTRAS PRESTACIONES SOCIALES Y ECONOMICAS	0.00	0.00	209,232,881.76	36,462,776.65	172,770,105.11	0.00
8-2-02-01-006	PREVISIONES	0.00	0.00	1,000,000.00	0.00	1,000,000.00	0.00
8-2-02-02	MATERIALES Y SUMINISTROS	0.00	0.00	110,334,764.07	3,059,522.02	107,275,242.05	0.00
8-2-02-02-001	MATERIALES DE ADMINISTRACION, EMISION DE DOCUMENTOS Y ARTICULOS OFICIALES	0.00	0.00	9,045,175.28	211,894.58	8,833,280.70	0.00
8-2-02-02-002	ALIMENTOS Y UTENSILIOS	0.00	0.00	1,702,133.40	57,863.13	1,644,270.27	0.00
8-2-02-02-003	MATERIAS PRIMAS Y MATERIALES DE PRODUCCION Y COMERCIALIZACION	0.00	0.00	10,079.98	79.98	10,000.00	0.00
8-2-02-02-004	MATERIALES Y ARTICULOS DE CONSTRUCCION Y DE REPARACION	0.00	0.00	14,065,874.50	80,592.04	13,985,282.46	0.00
8-2-02-02-005	PRODUCTOS QUIMICOS, FARMACEUTICOS Y DE LABORATORIO	0.00	0.00	8,608,603.55	19,771.11	8,588,832.44	0.00
8-2-02-02-006	COMBUSTIBLES, LUBRICANTES Y ADITIVOS	0.00	0.00	41,492,303.76	1,966,239.70	39,526,064.06	0.00
8-2-02-02-007	VESTUARIO, BLANCOS, PRENDAS DE PROTECCION Y ARTICULOS DEPORTIVOS	0.00	0.00	14,742,585.29	203,497.25	14,539,088.04	0.00
8-2-02-02-009	HERRAMIENTAS, REFACCIONES Y ACCESORIOS MENORES	0.00	0.00	20,668,008.31	519,584.23	20,148,424.08	0.00
8-2-02-03	SERVICIOS GENERALES	0.00	0.00	160,958,621.21	37,650,497.19	123,308,124.02	0.00
8-2-02-03-001	SERVICIOS BÁSICOS	0.00	0.00	42,698,871.73	3,569,633.81	39,129,237.92	0.00
8-2-02-03-002	SERVICIOS DE ARRENDAMIENTO	0.00	0.00	5,213,166.37	289,311.01	4,923,855.36	0.00
8-2-02-03-003	SERVICIOS PROFESIONALES, CIENTIFICOS, TECNICOS Y OTROS SERVICIOS	0.00	0.00	26,392,903.82	462,208.91	25,930,694.91	0.00
8-2-02-03-004	SERVICIOS FINANCIEROS,	0.00	0.00	12,269,662.69	3,379,988.75	8,889,673.94	0.00



MUNICIPIO DE MANZANILLO, COL.
Sistema Integral de Contabilidad Gubernamental
ANALISIS DE SALDOS CONTABLES
DEL 1 DE ENERO AL 28 DE FEBRERO DE 2023

Clave	Descripción	Saldo Anterior		Movimientos		Saldo Actual	
		Debe	Haber	Debe	Haber	Debe	Haber
8-2-02-03-005	BANCARIOS Y COMERCIALES SERVICIOS DE INSTALACION, REPARACION, MANTENIMIENTO Y CONSERVACION	0.00	0.00	13,643,453.14	683,126.64	12,960,326.50	0.00
8-2-02-03-006	SERVICIOS DE COMUNICACION SOCIAL Y PUBLICIDAD	0.00	0.00	6,811,130.00	0.00	6,811,130.00	0.00
8-2-02-03-007	SERVICIOS DE TRASLADO Y VIATICOS	0.00	0.00	4,479,903.91	78,295.23	4,401,608.68	0.00
8-2-02-03-008	SERVICIOS OFICIALES	0.00	0.00	36,536,923.44	20,964,913.93	15,572,009.51	0.00
8-2-02-03-009	OTROS SERVICIOS GENERALES	0.00	0.00	12,912,606.11	8,223,018.91	4,689,587.20	0.00
8-2-02-04	TRANSFERENCIAS, ASIGNACIONES, SUBSIDIOS Y OTRAS AYUDAS	0.00	0.00	178,656,721.71	27,359,350.99	151,297,370.72	0.00
8-2-02-04-003	SUBSIDIOS Y SUBVENCIONES	0.00	0.00	25,981,602.95	4,042,240.18	21,939,362.77	0.00
8-2-02-04-004	AYUDAS SOCIALES	0.00	0.00	54,922,314.98	6,319,371.32	48,602,943.66	0.00
8-2-02-04-005	PENSIONES Y JUBILACIONES	0.00	0.00	97,752,803.78	16,997,739.49	80,755,064.29	0.00
8-2-02-05	BIENES MUEBLES, INMUEBLES E INTANGIBLES	0.00	0.00	70,847,279.93	19,083,255.62	51,764,024.31	0.00
8-2-02-05-001	MOBILIARIO Y EQUIPO DE ADMINISTRACION	0.00	0.00	7,416,533.30	59,807.64	7,356,725.66	0.00
8-2-02-05-002	MOBILIARIO Y EQUIPO EDUCACIONAL Y RECREATIVO	0.00	0.00	1,637,025.42	543,919.84	1,093,105.58	0.00
8-2-02-05-003	EQUIPO E INSTRUMENTAL MEDICO Y DE LABORATORIO	0.00	0.00	1,073,100.06	13,100.06	1,060,000.00	0.00
8-2-02-05-004	VEHICULOS Y EQUIPO DE TRANSPORTE	0.00	0.00	20,013,668.60	52,408.28	19,961,260.32	0.00
8-2-02-05-006	MAQUINARIA, OTROS EQUIPOS Y HERRAMIENTAS	0.00	0.00	16,945,609.60	35,062.16	16,910,547.44	0.00
8-2-02-05-007	ACTIVOS BIOLOGICOS	0.00	0.00	370,000.00	0.00	370,000.00	0.00
8-2-02-05-008	BIENES INMUEBLES	0.00	0.00	23,231,557.99	18,378,957.64	4,852,600.35	0.00
8-2-02-05-009	ACTIVOS INTANGIBLES	0.00	0.00	159,784.96	0.00	159,784.96	0.00
8-2-02-06	INVERSION PUBLICA	0.00	0.00	116,456,297.89	0.00	116,456,297.89	0.00
8-2-02-06-001	OBRA PUBLICA EN BIENES DE DOMINIO PUBLICO	0.00	0.00	116,456,297.89	0.00	116,456,297.89	0.00
8-2-02-07	INVERSIONES FINANCIERAS Y OTRAS PROVISIONES	0.00	0.00	3,000,000.00	0.00	3,000,000.00	0.00
8-2-02-07-009	PROVISIONES PARA CONTINGENCIAS Y OTRAS EROGACIONES ESPECIALES	0.00	0.00	3,000,000.00	0.00	3,000,000.00	0.00
8-2-02-08	PARTICIPACIONES Y APORTACIONES	0.00	0.00	7,488,671.52	1,016,766.00	6,471,905.52	0.00



MUNICIPIO DE MANZANILLO, COL.
Sistema Integral de Contabilidad Gubernamental
ANALISIS DE SALDOS CONTABLES
DEL 1 DE ENERO AL 28 DE FEBRERO DE 2023

Clave	Descripción	Saldo Anterior		Movimientos		Saldo Actual	
		Debe	Haber	Debe	Haber	Debe	Haber
8-2-02-08-005	CONVENIOS	0.00	0.00	7,488,671.52	1,016,766.00	6,471,905.52	0.00
8-2-02-09	DEUDA PUBLICA	0.00	0.00	44,257,822.42	13,751,406.51	30,506,415.91	0.00
8-2-02-09-001	AMORTIZACION DE LA DEUDA PUBLICA	0.00	0.00	11,428,139.52	1,792,342.71	9,635,796.81	0.00
8-2-02-09-002	INTERESES DE LA DEUDA PUBLICA	0.00	0.00	11,669,620.80	1,456,900.30	10,212,720.50	0.00
8-2-02-09-009	ADEUDOS DE EJERCICIOS FISCALES ANTERIORES (ADEFAS)	0.00	0.00	21,160,062.10	10,502,163.50	10,657,898.60	0.00
8-2-03	MODIFICACIONES AL PRESUPUESTO DE EGRESOS APROBADO	0.00	0.00	42,996,053.88	42,996,053.88	0.00	0.00
8-2-03-01	SERVICIOS PERSONALES	0.00	0.00	20,380,348.08	20,380,348.08	0.00	0.00
8-2-03-01-001	REMUNERACIONES AL PERSONAL DE CARACTER PERMANENTE	0.00	0.00	10,166,348.71	9,071,793.63	1,094,555.08	0.00
8-2-03-01-003	REMUNERACIONES ADICIONALES Y ESPECIALES	0.00	0.00	2,119,407.19	1,877,925.39	241,481.80	0.00
8-2-03-01-004	SEGURIDAD SOCIAL	0.00	0.00	3,288,560.23	3,342,314.54	0.00	53,754.31
8-2-03-01-005	OTRAS PRESTACIONES SOCIALES Y ECONOMICAS	0.00	0.00	4,806,031.95	6,088,314.52	0.00	1,282,282.57
8-2-03-02	MATERIALES Y SUMINISTROS	0.00	0.00	133,664.13	133,664.13	0.00	0.00
8-2-03-02-001	MATERIALES DE ADMINISTRACION, EMISION DE DOCUMENTOS Y ARTICULOS OFICIALES	0.00	0.00	33,921.36	33,921.36	0.00	0.00
8-2-03-02-004	MATERIALES Y ARTICULOS DE CONSTRUCCION Y DE REPARACION	0.00	0.00	607.48	607.48	0.00	0.00
8-2-03-02-005	PRODUCTOS QUIMICOS, FARMACEUTICOS Y DE LABORATORIO	0.00	0.00	500.00	500.00	0.00	0.00
8-2-03-02-007	VESTUARIO, BLANCOS, PRENDAS DE PROTECCION Y ARTICULOS DEPORTIVOS	0.00	0.00	75,000.00	75,000.00	0.00	0.00
8-2-03-02-009	HERRAMIENTAS, REFACCIONES Y ACCESORIOS MENORES	0.00	0.00	23,635.29	23,635.29	0.00	0.00
8-2-03-03	SERVICIOS GENERALES	0.00	0.00	12,931,123.21	12,931,123.21	0.00	0.00
8-2-03-03-001	SERVICIOS BÁSICOS	0.00	0.00	29,900.79	29,900.79	0.00	0.00
8-2-03-03-003	SERVICIOS PROFESIONALES, CIENTIFICOS, TECNICOS Y OTROS SERVICIOS	0.00	0.00	24,167.00	24,167.00	0.00	0.00
8-2-03-03-004	SERVICIOS FINANCIEROS, BANCARIOS Y COMERCIALES	0.00	0.00	1,216,841.09	1,216,841.09	0.00	0.00
8-2-03-03-005	SERVICIOS DE INSTALACION, REPARACION, MANTENIMIENTO Y	0.00	0.00	206,054.62	206,054.62	0.00	0.00



MUNICIPIO DE MANZANILLO, COL.
Sistema Integral de Contabilidad Gubernamental
ANALISIS DE SALDOS CONTABLES
DEL 1 DE ENERO AL 28 DE FEBRERO DE 2023

Clave	Descripción	Saldo Anterior		Movimientos		Saldo Actual	
		Debe	Haber	Debe	Haber	Debe	Haber
	CONSERVACION						
8-2-03-03-007	SERVICIOS DE TRASLADO Y VIATICOS	0.00	0.00	3,364.40	3,364.40	0.00	0.00
8-2-03-03-008	SERVICIOS OFICIALES	0.00	0.00	8,553,156.39	8,553,156.39	0.00	0.00
8-2-03-03-009	OTROS SERVICIOS GENERALES	0.00	0.00	2,897,638.92	2,897,638.92	0.00	0.00
8-2-03-04	TRANSFERENCIAS, ASIGNACIONES, SUBSIDIOS Y OTRAS AYUDAS	0.00	0.00	615,556.48	615,556.48	0.00	0.00
8-2-03-04-004	AYUDAS SOCIALES	0.00	0.00	306,702.34	306,702.34	0.00	0.00
8-2-03-04-005	PENSIONES Y JUBILACIONES	0.00	0.00	308,854.14	308,854.14	0.00	0.00
8-2-03-05	BIENES MUEBLES, INMUEBLES E INTANGIBLES	0.00	0.00	8,935,361.98	8,935,361.98	0.00	0.00
8-2-03-05-001	MOBILIARIO Y EQUIPO DE ADMINISTRACION	0.00	0.00	29,900.00	29,900.00	0.00	0.00
8-2-03-05-002	MOBILIARIO Y EQUIPO EDUCACIONAL Y RECREATIVO	0.00	0.00	258,000.00	258,000.00	0.00	0.00
8-2-03-05-003	EQUIPO E INSTRUMENTAL MEDICO Y DE LABORATORIO	0.00	0.00	13,100.06	13,100.06	0.00	0.00
8-2-03-05-004	VEHICULOS Y EQUIPO DE TRANSPORTE	0.00	0.00	52,408.28	52,408.28	0.00	0.00
8-2-03-05-006	MAQUINARIA, OTROS EQUIPOS Y HERRAMIENTAS	0.00	0.00	3,000.00	3,000.00	0.00	0.00
8-2-03-05-008	BIENES INMUEBLES	0.00	0.00	8,578,953.64	8,578,953.64	0.00	0.00
8-2-04	PRESUPUESTO DE EGRESOS COMPROMETIDO	0.00	0.00	204,555,954.21	203,946,048.39	609,905.82	0.00
8-2-04-01	SERVICIOS PERSONALES	0.00	0.00	110,514,699.12	110,514,699.12	0.00	0.00
8-2-04-01-001	REMUNERACIONES AL PERSONAL DE CARACTER PERMANENTE	0.00	0.00	60,812,165.89	60,812,165.89	0.00	0.00
8-2-04-01-002	REMUNERACIONES AL PERSONAL DE CARÁCTER TRANSITORIO	0.00	0.00	714,057.84	714,057.84	0.00	0.00
8-2-04-01-003	REMUNERACIONES ADICIONALES Y ESPECIALES	0.00	0.00	7,287,640.73	7,287,640.73	0.00	0.00
8-2-04-01-004	SEGURIDAD SOCIAL	0.00	0.00	10,044,089.96	10,044,089.96	0.00	0.00
8-2-04-01-005	OTRAS PRESTACIONES SOCIALES Y ECONOMICAS	0.00	0.00	31,656,744.70	31,656,744.70	0.00	0.00
8-2-04-02	MATERIALES Y SUMINISTROS	0.00	0.00	2,938,989.79	2,659,931.95	279,057.84	0.00
8-2-04-02-001	MATERIALES DE ADMINISTRACION, EMISION DE DOCUMENTOS Y ARTICULOS OFICIALES	0.00	0.00	179,149.74	98,668.10	80,481.64	0.00
8-2-04-02-002	ALIMENTOS Y UTENSILIOS	0.00	0.00	57,863.13	57,863.13	0.00	0.00
8-2-04-02-003	MATERIAS PRIMAS Y MATERIALES DE	0.00	0.00	159.96	159.96	0.00	0.00



MUNICIPIO DE MANZANILLO, COL.
Sistema Integral de Contabilidad Gubernamental
ANALISIS DE SALDOS CONTABLES
DEL 1 DE ENERO AL 28 DE FEBRERO DE 2023

Clave	Descripción	Saldo Anterior		Movimientos		Saldo Actual	
		Debe	Haber	Debe	Haber	Debe	Haber
8-2-04-02-004	PRODUCCION Y COMERCIALIZACION MATERIALES Y ARTICULOS DE CONSTRUCCION Y DE REPARACION	0.00	0.00	85,116.50	85,116.50	0.00	0.00
8-2-04-02-005	PRODUCTOS QUIMICOS, FARMACEUTICOS Y DE LABORATORIO	0.00	0.00	19,271.11	18,871.11	400.00	0.00
8-2-04-02-006	COMBUSTIBLES, LUBRICANTES Y ADITIVOS	0.00	0.00	1,966,239.70	1,966,239.70	0.00	0.00
8-2-04-02-007	VESTUARIO, BLANCOS, PRENDAS DE PROTECCION Y ARTICULOS DEPORTIVOS	0.00	0.00	128,497.25	38,945.25	89,552.00	0.00
8-2-04-02-009	HERRAMIENTAS, REFACCIONES Y ACCESORIOS MENORES	0.00	0.00	502,692.40	394,068.20	108,624.20	0.00
8-2-04-03	SERVICIOS GENERALES	0.00	0.00	28,007,493.71	28,004,493.71	3,000.00	0.00
8-2-04-03-001	SERVICIOS BÁSICOS	0.00	0.00	3,539,733.02	3,539,733.02	0.00	0.00
8-2-04-03-002	SERVICIOS DE ARRENDAMIENTO	0.00	0.00	289,311.01	289,311.01	0.00	0.00
8-2-04-03-003	SERVICIOS PROFESIONALES, CIENTIFICOS, TECNICOS Y OTROS SERVICIOS	0.00	0.00	536,641.91	533,641.91	3,000.00	0.00
8-2-04-03-004	SERVICIOS FINANCIEROS, BANCARIOS Y COMERCIALES	0.00	0.00	2,514,137.66	2,514,137.66	0.00	0.00
8-2-04-03-005	SERVICIOS DE INSTALACION, REPARACION, MANTENIMIENTO Y CONSERVACION	0.00	0.00	477,072.02	477,072.02	0.00	0.00
8-2-04-03-007	SERVICIOS DE TRASLADO Y VIATICOS	0.00	0.00	74,930.83	74,930.83	0.00	0.00
8-2-04-03-008	SERVICIOS OFICIALES	0.00	0.00	12,458,157.54	12,458,157.54	0.00	0.00
8-2-04-03-009	OTROS SERVICIOS GENERALES	0.00	0.00	8,117,509.72	8,117,509.72	0.00	0.00
8-2-04-04	TRANSFERENCIAS, ASIGNACIONES, SUBSIDIOS Y OTRAS AYUDAS	0.00	0.00	27,676,541.94	27,676,541.94	0.00	0.00
8-2-04-04-003	SUBSIDIOS Y SUBVENCIONES	0.00	0.00	4,533,966.58	4,533,966.58	0.00	0.00
8-2-04-04-004	AYUDAS SOCIALES	0.00	0.00	6,707,535.62	6,707,535.62	0.00	0.00
8-2-04-04-005	PENSIONES Y JUBILACIONES	0.00	0.00	16,435,039.74	16,435,039.74	0.00	0.00
8-2-04-05	BIENES MUEBLES, INMUEBLES E INTANGIBLES	0.00	0.00	10,147,893.64	9,820,045.66	327,847.98	0.00
8-2-04-05-001	MOBILIARIO Y EQUIPO DE ADMINISTRACION	0.00	0.00	29,907.64	16,994.52	12,913.12	0.00
8-2-04-05-002	MOBILIARIO Y EQUIPO EDUCACIONAL Y RECREATIVO	0.00	0.00	285,919.84	0.00	285,919.84	0.00
8-2-04-05-006	MAQUINARIA, OTROS EQUIPOS Y HERRAMIENTAS	0.00	0.00	32,062.16	3,047.14	29,015.02	0.00



MUNICIPIO DE MANZANILLO, COL.
Sistema Integral de Contabilidad Gubernamental
ANALISIS DE SALDOS CONTABLES
DEL 1 DE ENERO AL 28 DE FEBRERO DE 2023

Clave	Descripción	Saldo Anterior		Movimientos		Saldo Actual	
		Debe	Haber	Debe	Haber	Debe	Haber
8-2-04-05-008	BIENES INMUEBLES	0.00	0.00	9,800,004.00	9,800,004.00	0.00	0.00
8-2-04-08	PARTICIPACIONES Y APORTACIONES	0.00	0.00	1,016,766.00	1,016,766.00	0.00	0.00
8-2-04-08-005	CONVENIOS	0.00	0.00	1,016,766.00	1,016,766.00	0.00	0.00
8-2-04-09	DEUDA PUBLICA	0.00	0.00	24,253,570.01	24,253,570.01	0.00	0.00
8-2-04-09-001	AMORTIZACION DE LA DEUDA PUBLICA	0.00	0.00	1,792,342.71	1,792,342.71	0.00	0.00
8-2-04-09-002	INTERESES DE LA DEUDA PUBLICA	0.00	0.00	1,456,900.30	1,456,900.30	0.00	0.00
8-2-04-09-009	ADEUDOS DE EJERCICIOS FISCALES ANTERIORES (ADEFAS)	0.00	0.00	21,004,327.00	21,004,327.00	0.00	0.00
8-2-05	PRESUPUESTO DE EGRESOS DEVENGADO	0.00	0.00	209,139,858.55	207,522,800.46	1,617,058.09	0.00
8-2-05-01	SERVICIOS PERSONALES	0.00	0.00	115,710,508.78	115,231,440.50	479,068.28	0.00
8-2-05-01-001	REMUNERACIONES AL PERSONAL DE CARACTER PERMANENTE	0.00	0.00	60,558,320.28	60,558,320.28	0.00	0.00
8-2-05-01-002	REMUNERACIONES AL PERSONAL DE CARÁCTER TRANSITORIO	0.00	0.00	714,057.84	714,057.84	0.00	0.00
8-2-05-01-003	REMUNERACIONES ADICIONALES Y ESPECIALES	0.00	0.00	7,287,640.73	7,225,239.11	62,401.62	0.00
8-2-05-01-004	SEGURIDAD SOCIAL	0.00	0.00	12,442,896.76	12,442,896.76	0.00	0.00
8-2-05-01-005	OTRAS PRESTACIONES SOCIALES Y ECONOMICAS	0.00	0.00	34,707,593.17	34,290,926.51	416,666.66	0.00
8-2-05-02	MATERIALES Y SUMINISTROS	0.00	0.00	2,634,991.95	2,583,987.79	51,004.16	0.00
8-2-05-02-001	MATERIALES DE ADMINISTRACION, EMISION DE DOCUMENTOS Y ARTICULOS OFICIALES	0.00	0.00	98,668.10	77,324.14	21,343.96	0.00
8-2-05-02-002	ALIMENTOS Y UTENSILIOS	0.00	0.00	57,863.13	57,863.13	0.00	0.00
8-2-05-02-003	MATERIAS PRIMAS Y MATERIALES DE PRODUCCION Y COMERCIALIZACION	0.00	0.00	159.96	159.96	0.00	0.00
8-2-05-02-004	MATERIALES Y ARTICULOS DE CONSTRUCCION Y DE REPARACION	0.00	0.00	85,116.50	85,116.50	0.00	0.00
8-2-05-02-005	PRODUCTOS QUIMICOS, FARMACEUTICOS Y DE LABORATORIO	0.00	0.00	18,871.11	18,871.11	0.00	0.00
8-2-05-02-006	COMBUSTIBLES, LUBRICANTES Y ADITIVOS	0.00	0.00	1,966,239.70	1,936,579.50	29,660.20	0.00
8-2-05-02-007	VESTUARIO, BLANCOS, PRENDAS DE PROTECCION Y ARTICULOS DEPORTIVOS	0.00	0.00	15,745.25	15,745.25	0.00	0.00
8-2-05-02-009	HERRAMIENTAS, REFACCIONES Y	0.00	0.00	392,328.20	392,328.20	0.00	0.00



MUNICIPIO DE MANZANILLO, COL.
Sistema Integral de Contabilidad Gubernamental
ANALISIS DE SALDOS CONTABLES
DEL 1 DE ENERO AL 28 DE FEBRERO DE 2023

Clave	Descripción	Saldo Anterior		Movimientos		Saldo Actual	
		Debe	Haber	Debe	Haber	Debe	Haber
	ACCESORIOS MENORES						
8-2-05-03	SERVICIOS GENERALES	0.00	0.00	27,838,460.66	27,599,825.03	238,635.63	0.00
8-2-05-03-001	SERVICIOS BÁSICOS	0.00	0.00	3,767,147.77	3,767,147.77	0.00	0.00
8-2-05-03-002	SERVICIOS DE ARRENDAMIENTO	0.00	0.00	312,511.01	284,671.01	27,840.00	0.00
8-2-05-03-003	SERVICIOS PROFESIONALES, CIENTIFICOS, TECNICOS Y OTROS SERVICIOS	0.00	0.00	435,041.91	353,261.91	81,780.00	0.00
8-2-05-03-004	SERVICIOS FINANCIEROS, BANCARIOS Y COMERCIALES	0.00	0.00	2,165,336.97	2,165,336.97	0.00	0.00
8-2-05-03-005	SERVICIOS DE INSTALACION, REPARACION, MANTENIMIENTO Y CONSERVACION	0.00	0.00	477,072.02	473,676.39	3,395.63	0.00
8-2-05-03-007	SERVICIOS DE TRASLADO Y VIATICOS	0.00	0.00	74,930.83	74,930.83	0.00	0.00
8-2-05-03-008	SERVICIOS OFICIALES	0.00	0.00	12,489,003.54	12,368,363.54	120,640.00	0.00
8-2-05-03-009	OTROS SERVICIOS GENERALES	0.00	0.00	8,117,416.61	8,112,436.61	4,980.00	0.00
8-2-05-04	TRANSFERENCIAS, ASIGNACIONES, SUBSIDIOS Y OTRAS AYUDAS	0.00	0.00	27,865,515.49	27,025,115.47	840,400.02	0.00
8-2-05-04-003	SUBSIDIOS Y SUBVENCIONES	0.00	0.00	4,502,094.52	4,502,094.52	0.00	0.00
8-2-05-04-004	AYUDAS SOCIALES	0.00	0.00	6,674,535.62	5,834,135.60	840,400.02	0.00
8-2-05-04-005	PENSIONES Y JUBILACIONES	0.00	0.00	16,688,885.35	16,688,885.35	0.00	0.00
8-2-05-05	BIENES MUEBLES, INMUEBLES E INTANGIBLES	0.00	0.00	9,820,045.66	9,812,095.66	7,950.00	0.00
8-2-05-05-001	MOBILIARIO Y EQUIPO DE ADMINISTRACION	0.00	0.00	16,994.52	9,044.52	7,950.00	0.00
8-2-05-05-006	MAQUINARIA, OTROS EQUIPOS Y HERRAMIENTAS	0.00	0.00	3,047.14	3,047.14	0.00	0.00
8-2-05-05-008	BIENES INMUEBLES	0.00	0.00	9,800,004.00	9,800,004.00	0.00	0.00
8-2-05-08	PARTICIPACIONES Y APORTACIONES	0.00	0.00	1,016,766.00	1,016,766.00	0.00	0.00
8-2-05-08-005	CONVENIOS	0.00	0.00	1,016,766.00	1,016,766.00	0.00	0.00
8-2-05-09	DEUDA PUBLICA	0.00	0.00	24,253,570.01	24,253,570.01	0.00	0.00
8-2-05-09-001	AMORTIZACION DE LA DEUDA PUBLICA	0.00	0.00	1,792,342.71	1,792,342.71	0.00	0.00
8-2-05-09-002	INTERESES DE LA DEUDA PUBLICA	0.00	0.00	1,456,900.30	1,456,900.30	0.00	0.00
8-2-05-09-009	ADEUDOS DE EJERCICIOS FISCALES ANTERIORES (ADEFAS)	0.00	0.00	21,004,327.00	21,004,327.00	0.00	0.00
8-2-06	PRESUPUESTO DE EGRESOS EJERCIDO	0.00	0.00	214,893,514.34	212,326,074.92	2,567,439.42	0.00
8-2-06-01	SERVICIOS PERSONALES	0.00	0.00	121,073,138.62	121,073,138.62	0.00	0.00



MUNICIPIO DE MANZANILLO, COL.
Sistema Integral de Contabilidad Gubernamental
ANALISIS DE SALDOS CONTABLES
DEL 1 DE ENERO AL 28 DE FEBRERO DE 2023

Clave	Descripción	Saldo Anterior		Movimientos		Saldo Actual	
		Debe	Haber	Debe	Haber	Debe	Haber
8-2-06-01-001	REMUNERACIONES AL PERSONAL DE CARACTER PERMANENTE	0.00	0.00	60,558,320.28	60,558,320.28	0.00	0.00
8-2-06-01-002	REMUNERACIONES AL PERSONAL DE CARÁCTER TRANSITORIO	0.00	0.00	714,057.84	714,057.84	0.00	0.00
8-2-06-01-003	REMUNERACIONES ADICIONALES Y ESPECIALES	0.00	0.00	7,225,239.11	7,225,239.11	0.00	0.00
8-2-06-01-004	SEGURIDAD SOCIAL	0.00	0.00	11,950,440.59	11,950,440.59	0.00	0.00
8-2-06-01-005	OTRAS PRESTACIONES SOCIALES Y ECONOMICAS	0.00	0.00	40,625,080.80	40,625,080.80	0.00	0.00
8-2-06-02	MATERIALES Y SUMINISTROS	0.00	0.00	2,657,917.18	2,647,917.18	10,000.00	0.00
8-2-06-02-001	MATERIALES DE ADMINISTRACION, EMISION DE DOCUMENTOS Y ARTICULOS OFICIALES	0.00	0.00	88,127.44	88,127.44	0.00	0.00
8-2-06-02-002	ALIMENTOS Y UTENSILIOS	0.00	0.00	58,792.93	58,792.93	0.00	0.00
8-2-06-02-003	MATERIAS PRIMAS Y MATERIALES DE PRODUCCION Y COMERCIALIZACION	0.00	0.00	159.96	159.96	0.00	0.00
8-2-06-02-004	MATERIALES Y ARTICULOS DE CONSTRUCCION Y DE REPARACION	0.00	0.00	105,362.83	105,362.83	0.00	0.00
8-2-06-02-005	PRODUCTOS QUIMICOS, FARMACEUTICOS Y DE LABORATORIO	0.00	0.00	18,871.11	8,871.11	10,000.00	0.00
8-2-06-02-006	COMBUSTIBLES, LUBRICANTES Y ADITIVOS	0.00	0.00	1,936,579.50	1,936,579.50	0.00	0.00
8-2-06-02-007	VESTUARIO, BLANCOS, PRENDAS DE PROTECCION Y ARTICULOS DEPORTIVOS	0.00	0.00	17,185.25	17,185.25	0.00	0.00
8-2-06-02-009	HERRAMIENTAS, REFACCIONES Y ACCESORIOS MENORES	0.00	0.00	432,838.16	432,838.16	0.00	0.00
8-2-06-03	SERVICIOS GENERALES	0.00	0.00	30,804,575.87	29,157,742.29	1,646,833.58	0.00
8-2-06-03-001	SERVICIOS BÁSICOS	0.00	0.00	3,767,147.77	3,767,147.77	0.00	0.00
8-2-06-03-002	SERVICIOS DE ARRENDAMIENTO	0.00	0.00	284,671.01	262,570.96	22,100.05	0.00
8-2-06-03-003	SERVICIOS PROFESIONALES, CIENTIFICOS, TECNICOS Y OTROS SERVICIOS	0.00	0.00	255,183.91	255,183.91	0.00	0.00
8-2-06-03-004	SERVICIOS FINANCIEROS, BANCARIOS Y COMERCIALES	0.00	0.00	1,816,536.28	1,816,536.28	0.00	0.00
8-2-06-03-005	SERVICIOS DE INSTALACION, REPARACION, MANTENIMIENTO Y CONSERVACION	0.00	0.00	480,551.39	323,020.89	157,530.50	0.00
8-2-06-03-007	SERVICIOS DE TRASLADO Y VIATICOS	0.00	0.00	74,930.83	74,930.83	0.00	0.00



MUNICIPIO DE MANZANILLO, COL.
Sistema Integral de Contabilidad Gubernamental
ANALISIS DE SALDOS CONTABLES
DEL 1 DE ENERO AL 28 DE FEBRERO DE 2023

Clave	Descripción	Saldo Anterior		Movimientos		Saldo Actual	
		Debe	Haber	Debe	Haber	Debe	Haber
8-2-06-03-008	SERVICIOS OFICIALES	0.00	0.00	12,660,758.33	11,193,555.30	1,467,203.03	0.00
8-2-06-03-009	OTROS SERVICIOS GENERALES	0.00	0.00	11,464,796.35	11,464,796.35	0.00	0.00
8-2-06-04	TRANSFERENCIAS, ASIGNACIONES, SUBSIDIOS Y OTRAS AYUDAS	0.00	0.00	26,724,085.75	25,813,479.91	910,605.84	0.00
8-2-06-04-003	SUBSIDIOS Y SUBVENCIONES	0.00	0.00	4,010,368.12	3,099,762.28	910,605.84	0.00
8-2-06-04-004	AYUDAS SOCIALES	0.00	0.00	6,254,835.60	6,254,835.60	0.00	0.00
8-2-06-04-005	PENSIONES Y JUBILACIONES	0.00	0.00	16,458,882.03	16,458,882.03	0.00	0.00
8-2-06-05	BIENES MUEBLES, INMUEBLES E INTANGIBLES	0.00	0.00	9,812,095.66	9,812,095.66	0.00	0.00
8-2-06-05-001	MOBILIARIO Y EQUIPO DE ADMINISTRACION	0.00	0.00	9,044.52	9,044.52	0.00	0.00
8-2-06-05-006	MAQUINARIA, OTROS EQUIPOS Y HERRAMIENTAS	0.00	0.00	3,047.14	3,047.14	0.00	0.00
8-2-06-05-008	BIENES INMUEBLES	0.00	0.00	9,800,004.00	9,800,004.00	0.00	0.00
8-2-06-08	PARTICIPACIONES Y APORTACIONES	0.00	0.00	1,016,766.00	1,016,766.00	0.00	0.00
8-2-06-08-005	CONVENIOS	0.00	0.00	1,016,766.00	1,016,766.00	0.00	0.00
8-2-06-09	DEUDA PUBLICA	0.00	0.00	22,804,935.26	22,804,935.26	0.00	0.00
8-2-06-09-001	AMORTIZACION DE LA DEUDA PUBLICA	0.00	0.00	1,792,342.71	1,792,342.71	0.00	0.00
8-2-06-09-002	INTERESES DE LA DEUDA PUBLICA	0.00	0.00	1,456,900.30	1,456,900.30	0.00	0.00
8-2-06-09-009	ADEUDOS DE EJERCICIOS FISCALES ANTERIORES (ADEFAS)	0.00	0.00	19,555,692.25	19,555,692.25	0.00	0.00
8-2-07	PRESUPUESTO DE EGRESOS PAGADO	0.00	0.00	191,607,188.42	22,871,430.22	168,735,758.20	0.00
8-2-07-01	SERVICIOS PERSONALES	0.00	0.00	115,112,775.18	6,122,402.97	108,990,372.21	0.00
8-2-07-01-001	REMUNERACIONES AL PERSONAL DE CARACTER PERMANENTE	0.00	0.00	60,540,068.28	18,252.00	60,521,816.28	0.00
8-2-07-01-002	REMUNERACIONES AL PERSONAL DE CARÁCTER TRANSITORIO	0.00	0.00	714,057.84	0.00	714,057.84	0.00
8-2-07-01-003	REMUNERACIONES ADICIONALES Y ESPECIALES	0.00	0.00	7,225,239.11	0.00	7,225,239.11	0.00
8-2-07-01-004	SEGURIDAD SOCIAL	0.00	0.00	9,059,177.62	0.00	9,059,177.62	0.00
8-2-07-01-005	OTRAS PRESTACIONES SOCIALES Y ECONOMICAS	0.00	0.00	37,574,232.33	6,104,150.97	31,470,081.36	0.00
8-2-07-02	MATERIALES Y SUMINISTROS	0.00	0.00	2,635,365.28	87,061.29	2,548,303.99	0.00
8-2-07-02-001	MATERIALES DE ADMINISTRACION, EMISION DE DOCUMENTOS Y ARTICULOS OFICIALES	0.00	0.00	86,950.92	11,979.82	74,971.10	0.00
8-2-07-02-002	ALIMENTOS Y UTENSILIOS	0.00	0.00	58,792.93	929.80	57,863.13	0.00



MUNICIPIO DE MANZANILLO, COL.
Sistema Integral de Contabilidad Gubernamental
ANALISIS DE SALDOS CONTABLES
DEL 1 DE ENERO AL 28 DE FEBRERO DE 2023

Clave	Descripción	Saldo Anterior		Movimientos		Saldo Actual	
		Debe	Haber	Debe	Haber	Debe	Haber
8-2-07-02-003	MATERIAS PRIMAS Y MATERIALES DE PRODUCCION Y COMERCIALIZACION	0.00	0.00	79.98	79.98	0.00	0.00
8-2-07-02-004	MATERIALES Y ARTICULOS DE CONSTRUCCION Y DE REPARACION	0.00	0.00	100,230.89	25,378.27	74,852.62	0.00
8-2-07-02-005	PRODUCTOS QUIMICOS, FARMACEUTICOS Y DE LABORATORIO	0.00	0.00	8,871.11	0.00	8,871.11	0.00
8-2-07-02-006	COMBUSTIBLES, LUBRICANTES Y ADITIVOS	0.00	0.00	1,936,579.50	0.00	1,936,579.50	0.00
8-2-07-02-007	VESTUARIO, BLANCOS, PRENDAS DE PROTECCION Y ARTICULOS DEPORTIVOS	0.00	0.00	17,185.25	1,440.00	15,745.25	0.00
8-2-07-02-009	HERRAMIENTAS, REFACCIONES Y ACCESORIOS MENORES	0.00	0.00	426,674.70	47,253.42	379,421.28	0.00
8-2-07-03	SERVICIOS GENERALES	0.00	0.00	26,035,655.61	6,492,870.57	19,542,785.04	0.00
8-2-07-03-001	SERVICIOS BÁSICOS	0.00	0.00	3,539,733.02	0.00	3,539,733.02	0.00
8-2-07-03-002	SERVICIOS DE ARRENDAMIENTO	0.00	0.00	239,370.96	0.00	239,370.96	0.00
8-2-07-03-003	SERVICIOS PROFESIONALES, CIENTIFICOS, TECNICOS Y OTROS SERVICIOS	0.00	0.00	255,183.91	522.00	254,661.91	0.00
8-2-07-03-004	SERVICIOS FINANCIEROS, BANCARIOS Y COMERCIALES	0.00	0.00	1,814,346.97	2,189.31	1,812,157.66	0.00
8-2-07-03-005	SERVICIOS DE INSTALACION, REPARACION, MANTENIMIENTO Y CONSERVACION	0.00	0.00	323,020.89	6,875.00	316,145.89	0.00
8-2-07-03-007	SERVICIOS DE TRASLADO Y VIATICOS	0.00	0.00	74,930.83	0.00	74,930.83	0.00
8-2-07-03-008	SERVICIOS OFICIALES	0.00	0.00	11,116,309.30	338,794.79	10,777,514.51	0.00
8-2-07-03-009	OTROS SERVICIOS GENERALES	0.00	0.00	8,672,759.73	6,144,489.47	2,528,270.26	0.00
8-2-07-04	TRANSFERENCIAS, ASIGNACIONES, SUBSIDIOS Y OTRAS AYUDAS	0.00	0.00	24,691,758.93	1,115,566.64	23,576,192.29	0.00
8-2-07-04-003	SUBSIDIOS Y SUBVENCIONES	0.00	0.00	2,639,907.94	0.00	2,639,907.94	0.00
8-2-07-04-004	AYUDAS SOCIALES	0.00	0.00	5,592,968.96	1,115,566.64	4,477,402.32	0.00
8-2-07-04-005	PENSIONES Y JUBILACIONES	0.00	0.00	16,458,882.03	0.00	16,458,882.03	0.00
8-2-07-05	BIENES MUEBLES, INMUEBLES E INTANGIBLES	0.00	0.00	9,812,095.66	0.00	9,812,095.66	0.00
8-2-07-05-001	MOBILIARIO Y EQUIPO DE ADMINISTRACION	0.00	0.00	9,044.52	0.00	9,044.52	0.00
8-2-07-05-006	MAQUINARIA, OTROS EQUIPOS Y HERRAMIENTAS	0.00	0.00	3,047.14	0.00	3,047.14	0.00
8-2-07-05-008	BIENES INMUEBLES	0.00	0.00	9,800,004.00	0.00	9,800,004.00	0.00



MUNICIPIO DE MANZANILLO, COL.
Sistema Integral de Contabilidad Gubernamental
ANALISIS DE SALDOS CONTABLES
DEL 1 DE ENERO AL 28 DE FEBRERO DE 2023

Clave	Descripción	Saldo Anterior		Movimientos		Saldo Actual	
		Debe	Haber	Debe	Haber	Debe	Haber
8-2-07-08	PARTICIPACIONES Y APORTACIONES	0.00	0.00	1,016,766.00	0.00	1,016,766.00	0.00
8-2-07-08-005	CONVENIOS	0.00	0.00	1,016,766.00	0.00	1,016,766.00	0.00
8-2-07-09	DEUDA PUBLICA	0.00	0.00	12,302,771.76	9,053,528.75	3,249,243.01	0.00
8-2-07-09-001	AMORTIZACION DE LA DEUDA PUBLICA	0.00	0.00	1,792,342.71	0.00	1,792,342.71	0.00
8-2-07-09-002	INTERESES DE LA DEUDA PUBLICA	0.00	0.00	1,456,900.30	0.00	1,456,900.30	0.00
8-2-07-09-009	ADEUDOS DE EJERCICIOS FISCALES ANTERIORES (ADEFAS)	0.00	0.00	9,053,528.75	9,053,528.75	0.00	0.00
TOTAL:		2,699,379,112.69	2,699,379,112.69	7,346,955,068.51	7,346,955,068.51	5,854,947,087.92	5,854,947,087.92